

参 考 資 料

I 海外の建設市場

II 建設会社業績

I 海外の建設市場

1. 主要地域の建設投資
2. アメリカの建設投資の推移
3. アメリカの住宅着工件数の推移
4. アメリカの住宅抵当金利の推移
5. アメリカの公共投資の分野別推移
6. アメリカの建設関連指標の推移
7. 欧州の実質GDP伸び率の推移
8. 欧州の直近のGDPと建設投資
9. 欧州の名目建設投資推移
10. 欧州の建築許可数伸び率の推移
11. アジア・太平洋地域の実質GDP伸び率の推移
12. アジア・太平洋地域の直近のGDPと建設投資
13. アジア・太平洋地域の建設投資（名目）の推移
14. MENA地域の実質GDP伸び率推移
15. MENA地域の直近のGDPと建設投資
16. MENA地域の建設投資（名目）の推移

1. 主要地域の建設投資

(単位：億ドル)

| | 日本 2015年 | アメリカ 2015年 | 欧州 2015年 | アジア太平洋 2015年 | MENA 2015年 |
|-----------------------|-------------------|--------------------|--------------------|--------------------|------------------|
| GDP (日本を100とした割合) | 43,968.2 (100) | 180,366.0 (410) | 173,527.7 (395) | 192,706.4 (438) | 25,501.0 (58) |
| 建設投資 (日本を100とした割合) | 4,209.4 (100) | 11,124.3 (264) | 8,323.8 (198) | 14,188.4 (337) | 2,009.2 (48) |
| GDP比 | 9.6% | 6.2% | 4.8% | 7.4% | 7.9% |

(出典) IMF Database 「World Economic Outlook Database October 2016」、国連「National Accounts Main Aggregates Database」、内閣府「国民経済計算」、国土交通省「平成28年度建設投資の見通し」、アメリカ商務省経済分析局、アメリカ商務省統計局、中国国家统计局「2015中国統計年鑑」、台湾「Taiwan Statistical Data Book 2016」、大韓民国銀行、内閣府「海外経済データ」

(注) 日本のデータは年度
 欧州の構成国は、EU28ヶ国とスイス、ノルウェーの計30ヶ国
 アジア・太平洋地域の構成国(地域)は中国、香港、台湾、インド、インドネシア、韓国、マレーシア、フィリピン、シンガポール、スリランカ、ベトナム、タイ、オーストラリア、ニュージーランドの計14ヶ国(地域)
 MENA地域の構成国はUAE、アルジェリア、イエメン、イラク、イラン、エジプト、オマーン、カタール、サウジアラビア、チュニジア、バーレーン、モロッコ、ヨルダンの計13ヶ国
 数値のドル換算には、1US\$=121.04円(2015年度)として計算

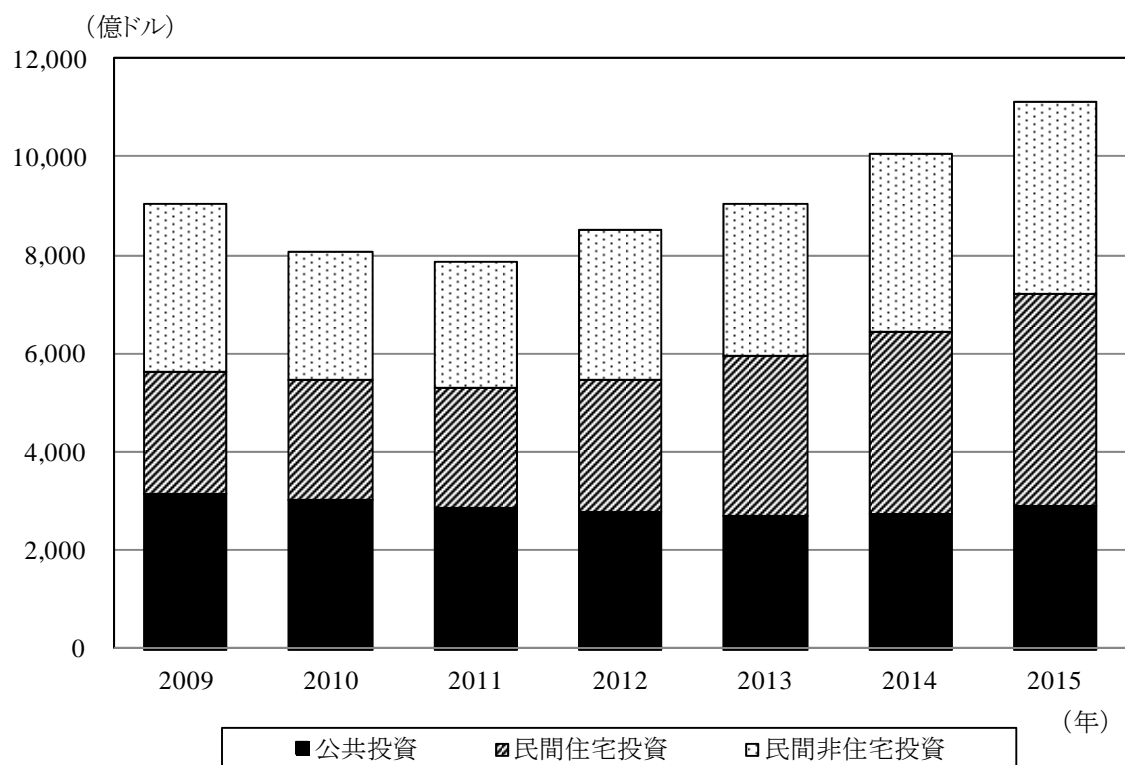
2. アメリカの建設投資の推移

(上段：金額：億ドル 下段：前年比伸び率：%)

| | 2009 | 2010 | 2011 | 2012 | 2013 | 2014 | 2015 | 構成比 |
|--------|-------|-------|-------|-------|-------|--------|--------|--------|
| 新規投資全体 | 9,065 | 8,093 | 7,883 | 8,505 | 9,064 | 10,056 | 11,124 | 100.0% |
| | -21.3 | -10.7 | -2.6 | 7.9 | 6.6 | 18.2 | 22.7 | |
| 民間工事 | 5,916 | 5,053 | 5,019 | 5,711 | 6,357 | 7,295 | 8,235 | 74.0% |
| | -31.5 | -14.6 | -0.7 | 13.8 | 11.3 | 27.7 | 29.6 | |
| 住宅 | 2,475 | 2,420 | 2,441 | 2,698 | 3,234 | 3,698 | 4,337 | 39.0% |
| | -49.8 | -2.2 | 0.9 | 10.5 | 19.9 | 37.1 | 34.1 | |
| 非住宅 | 3,441 | 2,633 | 2,578 | 3,014 | 3,123 | 3,597 | 3,899 | 35.0% |
| | -7.0 | -23.5 | -2.1 | 16.9 | 3.6 | 19.4 | 24.8 | |
| 公共工事 | 3,149 | 3,040 | 2,864 | 2,793 | 2,707 | 2,761 | 2,889 | 26.0% |
| | 8.9 | -3.5 | -5.8 | -2.5 | -3.1 | -1.1 | 6.7 | |
| 住宅 | 80 | 103 | 85 | 63 | 58 | 51 | 66 | 0.6% |
| | 11.0 | 28.4 | -17.2 | -26.4 | -7.0 | -19.2 | 12.5 | |
| 非住宅 | 3,069 | 2,937 | 2,779 | 2,730 | 2,648 | 2,711 | 2,823 | 25.4% |
| | 8.9 | -4.3 | -5.4 | -1.7 | -3.0 | -0.7 | 6.6 | |

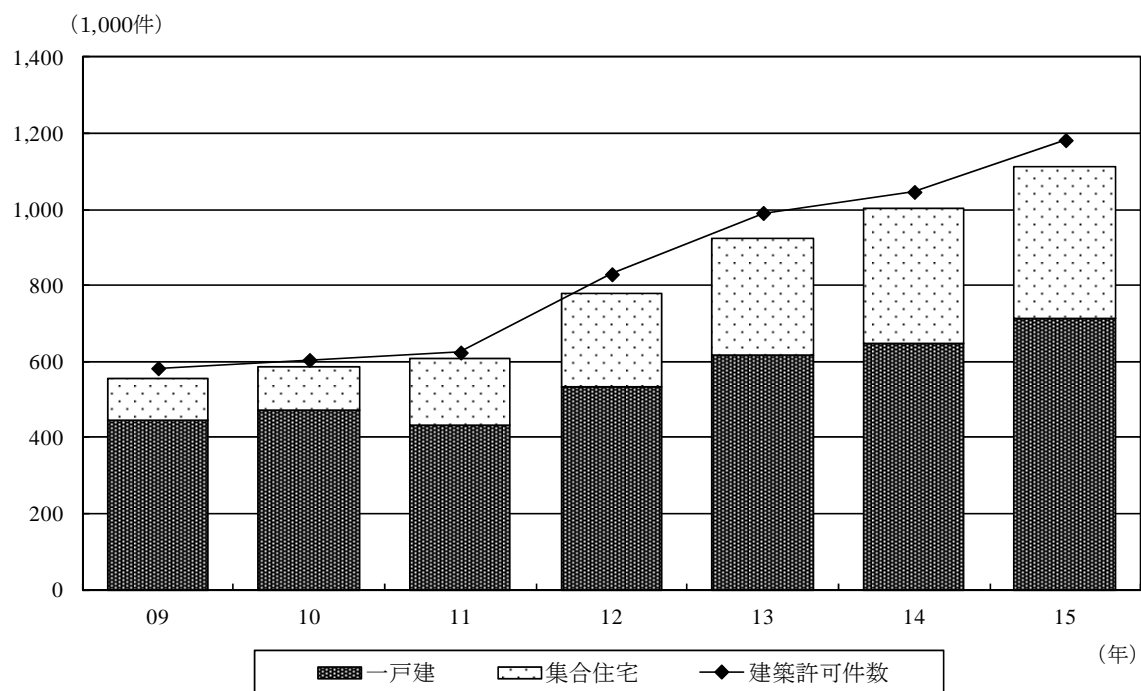
(出典) アメリカ商務省統計局

(注) 金額は名目で表示



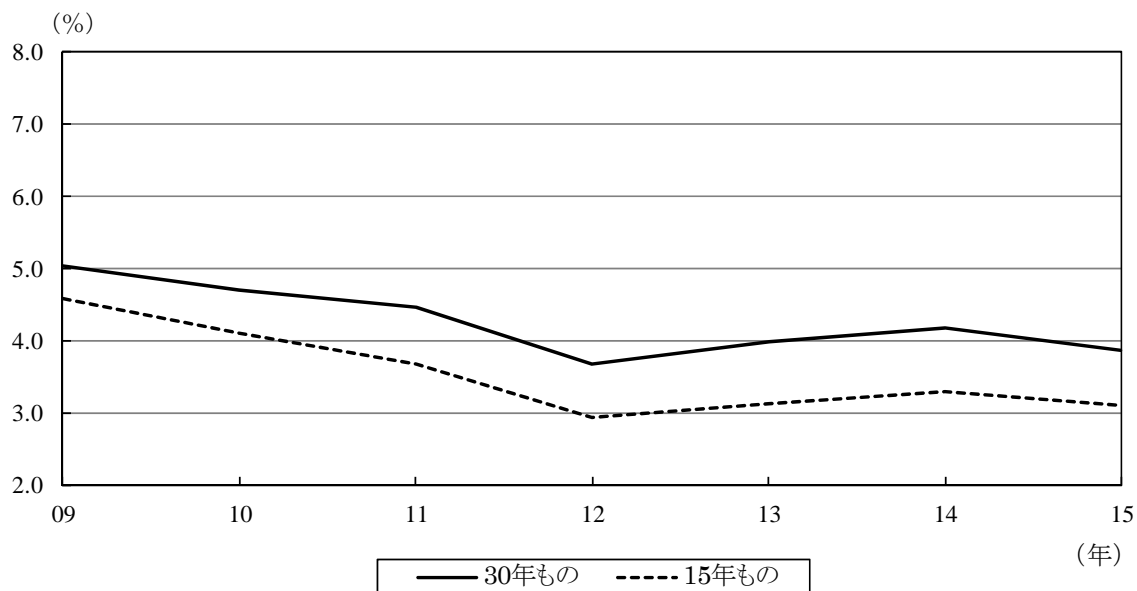
(出典) アメリカ商務省統計局

3. アメリカの住宅着工件数の推移



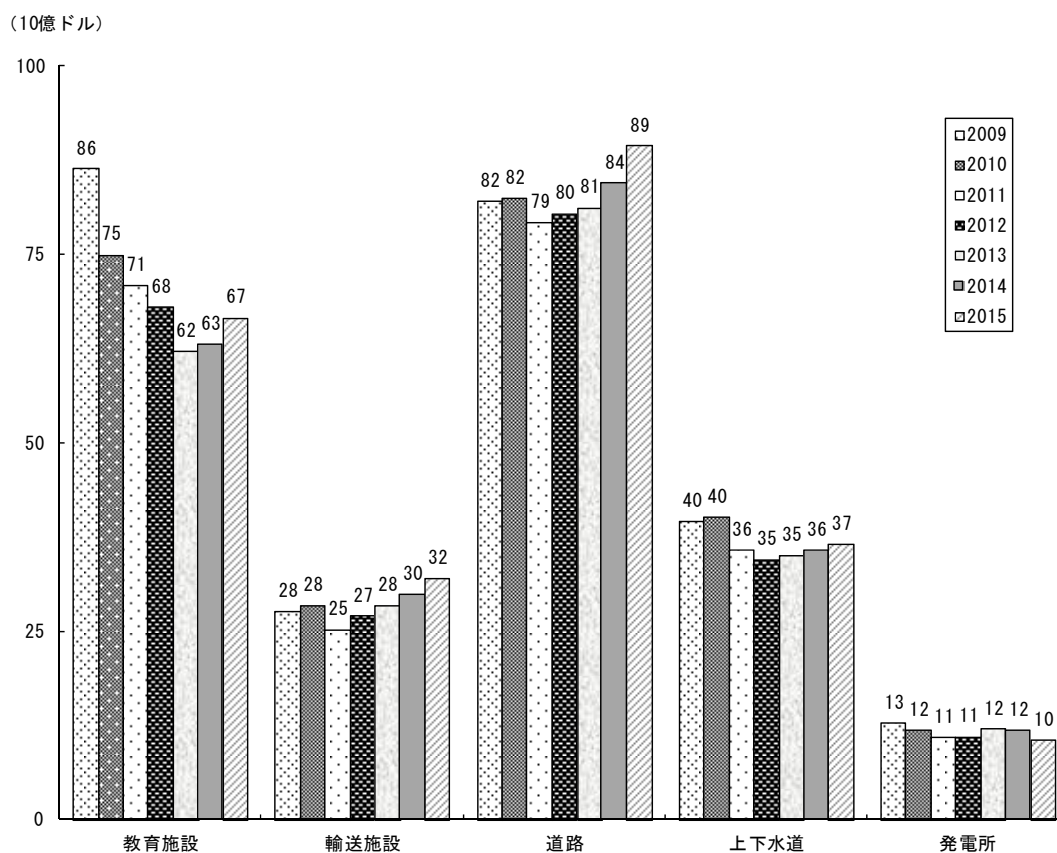
(出典) アメリカ商務省統計局

4. アメリカの住宅抵当金利の推移



(出典) 連邦住宅金融抵当金庫

5. アメリカの公共投資の分野別推移



(出 典) アメリカ商務省統計局

(注) 金額は名目で表示

6. アメリカの建設関連指標の推移

| 年 | 名目GDP | 建設投資額 | | | | 住宅着工件数 | | 住宅建築許可件数 | 住宅販売件数 | | | | 住宅抵当金利(30年) | 建設投資対GDP比率 | | |
|------|---------|--------|-------|-------|-------|--------|-------|----------|---------|-------|-----|-----|-------------|------------|------|------|
| | | 公共 | 民間 | 住宅 | 非住宅 | 一戸建 | 集合 | | 新築 | 既存 | 新築 | 既存 | | | | |
| 単位 | | 億ドル | | | | 1,000件 | | | 1,000ドル | | | | % | % | | |
| 2009 | 144,187 | 9,065 | 3,149 | 5,916 | 2,475 | 3,441 | 554 | 445 | 109 | 583 | 375 | 217 | 4,340 | 173 | 5.04 | 6.29 |
| 2010 | 149,644 | 8,093 | 3,040 | 5,053 | 2,420 | 2,633 | 587 | 471 | 116 | 605 | 323 | 222 | 4,190 | 173 | 4.69 | 5.41 |
| 2011 | 155,179 | 7,883 | 2,864 | 5,019 | 2,441 | 2,578 | 609 | 431 | 178 | 624 | 306 | 227 | 4,260 | 166 | 4.45 | 5.08 |
| 2012 | 161,553 | 8,505 | 2,793 | 5,711 | 2,698 | 3,014 | 781 | 535 | 246 | 830 | 368 | 245 | 4,660 | 177 | 3.66 | 5.26 |
| 2013 | 166,915 | 9,064 | 2,707 | 6,357 | 3,234 | 3,123 | 925 | 618 | 307 | 991 | 429 | 269 | 5,090 | 197 | 3.98 | 5.43 |
| 2014 | 173,931 | 10,056 | 2,761 | 7,295 | 3,698 | 3,597 | 1,003 | 648 | 355 | 1,046 | 437 | 283 | 4,940 | 208 | 4.17 | 5.78 |
| 2015 | 180,366 | 11,124 | 2,889 | 8,235 | 4,337 | 3,899 | 1,112 | 715 | 397 | 1,183 | 501 | 296 | 5,250 | 222 | 3.85 | 6.17 |

注2) 金額は名目値

注1) 建設投資対GDP比率=建設投資額÷名目GDP×100

(出典) 米商務省、全米不動産協会、連邦住宅金融抵当金庫

7. 欧州の実質GDP伸び率の推移

(単位：%)

| 国名 | 2009 | 2010 | 2011 | 2012 | 2013 | 2014 | 2015 |
|---------|-------|------|------|------|------|------|------|
| オーストリア | -3.8 | 1.9 | 2.8 | 0.8 | 0.3 | 0.4 | 0.9 |
| ベルギー | -2.3 | 2.7 | 1.8 | 0.2 | 0.0 | 1.3 | 1.4 |
| ブルガリア | -4.2 | 0.1 | 1.6 | 0.2 | 1.3 | 1.5 | 3.0 |
| クロアチア | -7.4 | -1.7 | -0.3 | -2.2 | -1.1 | -0.4 | 1.6 |
| キプロス | -2.0 | 1.4 | 0.4 | -2.4 | -6.0 | -2.5 | 1.5 |
| チェコ | -4.8 | 2.3 | 2.0 | -0.8 | -0.5 | 2.7 | 4.5 |
| デンマーク | -5.1 | 1.6 | 1.2 | -0.1 | -0.2 | 1.3 | 1.0 |
| エストニア | -14.7 | 2.5 | 7.6 | 5.2 | 1.6 | 2.9 | 1.1 |
| フィンランド | -8.3 | 3.0 | 2.6 | -1.4 | -0.8 | -0.7 | 0.2 |
| フランス | -2.9 | 2.0 | 2.1 | 0.2 | 0.6 | 0.6 | 1.3 |
| ドイツ | -5.6 | 4.0 | 3.7 | 0.7 | 0.6 | 1.6 | 1.5 |
| ギリシャ | -4.3 | -5.5 | -9.1 | -7.3 | -3.2 | 0.7 | -0.2 |
| ハンガリー | -6.6 | 0.7 | 1.8 | -1.7 | 1.9 | 3.7 | 2.9 |
| アイルランド | -4.6 | 2.0 | 0.0 | -1.1 | 1.1 | 8.5 | 26.3 |
| イタリア | -5.5 | 1.7 | 0.6 | -2.8 | -1.7 | -0.3 | 0.8 |
| ラトビア | -14.3 | -3.8 | 6.2 | 4.0 | 2.9 | 2.0 | 2.7 |
| リトアニア | -14.8 | 1.6 | 6.0 | 3.8 | 3.5 | 3.0 | 1.6 |
| ルクセンブルク | -5.4 | 5.7 | 2.6 | -0.8 | 4.3 | 4.1 | 4.8 |
| マルタ | -2.4 | 3.5 | 1.8 | 2.8 | 4.5 | 3.5 | 6.2 |
| オランダ | -3.8 | 1.4 | 1.7 | -1.1 | -0.2 | 1.4 | 2.0 |
| ノルウェー | -1.6 | 0.6 | 1.0 | 2.7 | 1.0 | 2.2 | 1.6 |
| ポーランド | 2.6 | 3.7 | 5.0 | 1.6 | 1.3 | 3.3 | 3.7 |
| ポルトガル | -3.0 | 1.9 | -1.8 | -4.0 | -1.1 | 0.9 | 1.5 |
| ルーマニア | -7.1 | -0.8 | 1.1 | 0.6 | 3.5 | 3.0 | 3.8 |
| スロバキア | -5.5 | 5.1 | 2.8 | 1.5 | 1.4 | 2.5 | 3.6 |
| スロベニア | -7.8 | 1.2 | 0.6 | -2.7 | -1.1 | 3.1 | 2.3 |
| スペイン | -3.6 | 0.0 | -1.0 | -2.6 | -1.7 | 1.4 | 3.2 |
| スウェーデン | -5.2 | 6.0 | 2.7 | -0.3 | 1.2 | 2.3 | 4.2 |
| スイス | -2.1 | 2.9 | 1.9 | 1.1 | 1.8 | 1.9 | 0.8 |
| イギリス | -4.3 | 1.9 | 1.5 | 1.3 | 1.9 | 3.1 | 2.2 |

(出典) IMF Database 「World Economic Outlook Database October 2016」

8. 欧州の直近のGDPと建設投資

| 国名 | 2015年名目GDP (億ドル) | 建設投資 | | 2015年人口 (100万人) | 1人当たり 建設投資 (ドル) |
|---------|---------------------|---------|-----------|--------------------|-----------------------|
| | | (億ドル) | 対GDP比 (%) | | |
| オーストリア | 3,742.6 | 215.3 | 5.8 | 8.6 | 2,497.2 |
| ベルギー | 4,542.9 | 221.3 | 4.9 | 11.2 | 1,974.6 |
| ブルガリア | 489.5 | 19.5 | 4.0 | 7.2 | 272.2 |
| クロアチア | 488.5 | 21.2 | 4.3 | 4.2 | 501.5 |
| キプロス | 193.3 | 6.2 | 3.2 | 0.8 | 727.8 |
| チェコ | 1,851.6 | 95.1 | 5.1 | 10.5 | 902.0 |
| デンマーク | 2,950.9 | 122.3 | 4.1 | 5.7 | 2,160.8 |
| エストニア | 227.0 | 12.1 | 5.3 | 1.3 | 922.6 |
| フィンランド | 2,320.8 | 125.1 | 5.4 | 5.5 | 2,286.6 |
| フランス | 24,201.6 | 1,177.3 | 4.9 | 64.3 | 1,831.7 |
| ドイツ | 33,652.9 | 1,383.6 | 4.1 | 82.2 | 1,683.7 |
| ギリシャ | 1,953.2 | 41.0 | 2.1 | 10.9 | 377.6 |
| ハンガリー | 1,206.4 | 42.4 | 3.5 | 9.9 | 429.7 |
| アイルランド | 2,837.2 | 66.8 | 2.4 | 4.6 | 1,441.6 |
| イタリア | 18,157.6 | 777.4 | 4.3 | 60.8 | 1,278.8 |
| ラトビア | 269.6 | 15.3 | 5.7 | 2.0 | 771.6 |
| リトアニア | 411.9 | 27.1 | 6.6 | 2.9 | 931.7 |
| ルクセンブルク | 578.3 | 26.0 | 4.5 | 0.6 | 4,610.3 |
| マルタ | 97.5 | 3.7 | 3.8 | 0.4 | 864.0 |
| オランダ | 7,507.0 | 311.1 | 4.1 | 16.9 | 1,836.6 |
| ノルウェー | 3,883.2 | 219.7 | 5.7 | 5.2 | 4,221.1 |
| ポーランド | 4,747.8 | 331.7 | 7.0 | 38.0 | 872.7 |
| ポルトガル | 1,990.3 | 70.6 | 3.5 | 10.4 | 677.9 |
| ルーマニア | 1,779.6 | 132.0 | 7.4 | 19.9 | 664.5 |
| スロバキア | 866.3 | 61.9 | 7.1 | 5.4 | 1,141.1 |
| スロベニア | 428.0 | 20.3 | 4.7 | 2.1 | 981.8 |
| スペイン | 11,997.2 | 605.0 | 5.0 | 46.4 | 1,303.3 |
| スウェーデン | 4,930.4 | 258.1 | 5.2 | 9.9 | 2,619.8 |
| スイス | 6,640.1 | 357.5 | 5.4 | 8.2 | 4,339.7 |
| イギリス | 28,584.8 | 1,557.4 | 5.4 | 65.1 | 2,391.9 |
| 計 | 173,527.7 | 8,323.8 | 4.8 | 521.1 | 1,597.5 |

(出典) IMF Database 「World Economic Outlook Database October 2016」、国連「National Accounts Main Aggregates Database」

(注) 名目GDP、人口はIMF Databaseより。建設投資は国連「National Accounts Main Aggregates Database」の名目GDPにおける建設部門の付加価値を採用。

9. 欧州の名目建設投資推移

(単位：億ドル)

| 国名 | 2009 | 2010 | 2011 | 2012 | 2013 | 2014 | 2015 |
|---------|---------|---------|---------|---------|---------|---------|---------|
| オーストリア | 242.6 | 226.8 | 242.8 | 231.5 | 246.3 | 252.1 | 215.3 |
| ベルギー | 249.2 | 240.1 | 270.5 | 252.3 | 258.8 | 269.6 | 221.3 |
| ブルガリア | 42.8 | 31.5 | 31.9 | 27.2 | 23.2 | 21.9 | 19.5 |
| クロアチア | 43.3 | 34.5 | 32.9 | 26.5 | 26.2 | 25.3 | 21.2 |
| キプロス | 22.0 | 18.7 | 16.8 | 12.5 | 8.9 | 7.4 | 6.2 |
| チェコ | 125.5 | 128.9 | 127.0 | 109.1 | 107.8 | 103.4 | 95.1 |
| デンマーク | 142.1 | 122.7 | 137.4 | 128.7 | 134.7 | 141.4 | 122.3 |
| エストニア | 12.1 | 10.1 | 13.9 | 14.8 | 15.2 | 14.5 | 12.1 |
| フィンランド | 149.0 | 139.7 | 151.6 | 145.7 | 150.0 | 146.8 | 125.1 |
| フランス | 1,524.7 | 1,446.9 | 1,567.1 | 1,419.1 | 1,497.1 | 1,473.7 | 1,177.3 |
| ドイツ | 1,268.3 | 1,322.3 | 1,480.5 | 1,425.7 | 1,503.6 | 1,568.1 | 1,383.6 |
| ギリシャ | 146.6 | 117.7 | 87.7 | 74.8 | 62.4 | 52.2 | 41.0 |
| ハンガリー | 54.0 | 46.6 | 49.2 | 41.5 | 45.9 | 50.7 | 42.4 |
| アイルランド | 57.1 | 33.2 | 36.6 | 47.3 | 60.9 | 72.1 | 66.8 |
| イタリア | 1,181.6 | 1,075.5 | 1,140.9 | 1,000.7 | 985.9 | 929.3 | 777.4 |
| ラトビア | 18.3 | 10.6 | 15.1 | 16.0 | 17.6 | 18.5 | 15.3 |
| リトアニア | 22.3 | 19.5 | 25.3 | 23.0 | 27.6 | 32.2 | 27.1 |
| ルクセンブルク | 26.6 | 25.5 | 29.5 | 26.1 | 28.3 | 32.5 | 26.0 |
| マルタ | 3.5 | 3.6 | 3.9 | 3.5 | 3.9 | 3.9 | 3.7 |
| オランダ | 467.3 | 404.4 | 421.1 | 357.5 | 351.3 | 361.2 | 311.1 |
| ノルウェー | 193.2 | 203.8 | 241.1 | 262.7 | 270.0 | 265.8 | 219.7 |
| ポーランド | 334.2 | 358.0 | 405.9 | 353.0 | 344.0 | 379.4 | 331.7 |
| ポルトガル | 135.6 | 122.2 | 117.7 | 92.1 | 89.6 | 83.3 | 70.6 |
| ルーマニア | 171.3 | 150.9 | 147.4 | 128.1 | 134.9 | 142.6 | 132.0 |
| スロバキア | 78.3 | 72.2 | 79.4 | 76.9 | 70.1 | 70.3 | 61.9 |
| スロベニア | 34.2 | 26.7 | 26.2 | 23.3 | 22.0 | 24.4 | 20.3 |
| スペイン | 1,479.5 | 1,159.2 | 1,028.4 | 816.2 | 716.3 | 710.1 | 605.0 |
| スウェーデン | 218.6 | 253.0 | 286.2 | 266.8 | 279.2 | 282.5 | 258.1 |
| スイス | 255.0 | 281.1 | 345.7 | 333.2 | 347.4 | 363.4 | 357.5 |
| イギリス | 1,201.0 | 1,247.6 | 1,364.6 | 1,365.4 | 1,419.7 | 1,592.1 | 1,557.4 |
| 計 | 9,899.4 | 9,333.5 | 9,924.3 | 9,101.2 | 9,248.9 | 9,490.8 | 8,323.8 |

(出典) 国連「National Accounts Main Aggregates Database」

(注) 名目 GDP における建設部門の付加価値を採用。

10. 欧州の建築許可数伸び率の推移

(単位：%)

| 国名 | 2009 | 2010 | 2011 | 2012 | 2013 | 2014 | 2015 |
|---------|-------|-------|-------|-------|-------|-------|-------|
| オーストリア | -0.6 | 1.0 | 18.5 | -11.9 | 15.1 | 3.0 | 5.2 |
| ベルギー | -13.1 | 10.4 | -12.5 | 5.4 | 5.0 | 11.3 | -16.0 |
| ブルガリア | -59.2 | -36.4 | -14.5 | -3.3 | 15.7 | 29.0 | 8.9 |
| クロアチア | -31.7 | -20.8 | 0.9 | -27.3 | -21.7 | 1.6 | -10.8 |
| キプロス | -16.9 | -14.2 | -38.2 | -33.5 | -29.7 | -31.1 | 12.1 |
| チェコ | -16.4 | -23.7 | -1.3 | -15.4 | -6.7 | 8.2 | 10.1 |
| デンマーク | -49.6 | 102.0 | 3.9 | -29.5 | -1.8 | 36.1 | 45.6 |
| エストニア | -62.0 | 24.1 | 9.6 | 7.3 | 0.4 | 29.3 | 41.8 |
| フィンランド | -10.9 | 15.3 | -5.2 | -11.1 | -18.9 | -10.2 | -13.2 |
| フランス | -20.1 | 25.3 | 8.6 | -7.3 | -12.0 | -10.2 | 4.6 |
| ドイツ | 2.8 | 6.5 | 21.4 | 3.2 | 12.3 | 3.5 | 7.3 |
| ギリシャ | -25.6 | -16.4 | -45.3 | -45.2 | -42.7 | -18.6 | -5.0 |
| ハンガリー | -34.1 | -38.6 | -32.1 | -15.6 | -27.1 | 30.4 | 29.4 |
| アイルランド | -40.0 | -54.4 | -37.0 | -46.3 | 15.4 | 2.8 | 76.1 |
| イタリア | -26.2 | -15.7 | -5.9 | -27.0 | -34.9 | -12.3 | -12.5 |
| ラトビア | -40.0 | -15.1 | -5.2 | 23.0 | 29.6 | -43.2 | -11.8 |
| リトアニア | -52.6 | 10.1 | -12.4 | 38.2 | 18.5 | -3.2 | 18.6 |
| ルクセンブルク | -8.4 | 0.3 | 19.0 | -1.0 | -15.3 | 60.4 | -31.4 |
| マルタ | -22.5 | -16.1 | -11.0 | -22.6 | -11.6 | 8.5 | 34.3 |
| オランダ | -16.7 | -16.0 | -8.6 | -33.0 | -29.9 | 50.3 | 36.0 |
| ノルウェー | -11.4 | -2.2 | 37.1 | -0.1 | 0.7 | -5.9 | 3.9 |
| ポーランド | -23.6 | -2.0 | 6.1 | -10.7 | -16.0 | 13.9 | 21.3 |
| ポルトガル | -42.7 | -8.3 | -29.8 | -33.2 | -34.8 | -6.2 | 17.8 |
| ルーマニア | -20.1 | -13.6 | -6.6 | -4.0 | -0.2 | -0.2 | 3.8 |
| スロバキア | -30.2 | -20.1 | -19.5 | -0.2 | 13.4 | 8.6 | 23.4 |
| スロベニア | -29.6 | -18.6 | -21.3 | -16.1 | -0.3 | -15.7 | 0.7 |
| スペイン | -50.9 | -30.4 | -15.0 | -26.1 | -45.7 | 6.7 | 8.2 |
| スウェーデン | -11.9 | 28.7 | 1.6 | -12.6 | 25.6 | 19.7 | 30.9 |
| イギリス | -19.4 | 21.8 | -0.6 | -9.5 | 19.7 | 13.3 | 4.5 |

(出典) Eurostat 「Building permits - annual data, percentage change」

11. アジア・太平洋地域の実質GDP伸び率の推移

(単位：%)

| 国名 | 2009 | 2010 | 2011 | 2012 | 2013 | 2014 | 2015 |
|----------|------|------|------|------|------|------|------|
| 中国 | 9.2 | 10.6 | 9.5 | 7.9 | 7.8 | 7.3 | 6.9 |
| 香港 | -2.5 | 6.8 | 4.8 | 1.7 | 3.1 | 2.7 | 2.4 |
| 韓国 | 0.7 | 6.5 | 3.7 | 2.3 | 2.9 | 3.3 | 2.6 |
| 台湾 | -1.6 | 10.6 | 3.8 | 2.1 | 2.2 | 3.9 | 0.6 |
| インド | 8.5 | 10.3 | 6.6 | 5.6 | 6.6 | 7.2 | 7.6 |
| インドネシア | 4.7 | 6.4 | 6.2 | 6.0 | 5.6 | 5.0 | 4.8 |
| 日本 | -2.2 | 3.2 | 0.5 | 0.9 | 2.6 | -0.4 | 1.3 |
| マレーシア | -1.5 | 7.5 | 5.3 | 5.5 | 4.7 | 6.0 | 5.0 |
| フィリピン | 1.1 | 7.6 | 3.7 | 6.7 | 7.1 | 6.2 | 5.9 |
| シンガポール | -0.6 | 15.2 | 6.2 | 3.7 | 4.7 | 3.3 | 2.0 |
| スリランカ | 3.5 | 8.0 | 8.4 | 9.1 | 3.4 | 4.9 | 4.8 |
| タイ | -0.7 | 7.5 | 0.8 | 7.2 | 2.7 | 0.8 | 2.8 |
| ベトナム | 5.4 | 6.4 | 6.2 | 5.2 | 5.4 | 6.0 | 6.7 |
| オーストラリア | 1.8 | 2.3 | 2.7 | 3.6 | 2.0 | 2.7 | 2.4 |
| ニュージーランド | 0.3 | 2.0 | 1.8 | 2.8 | 1.7 | 3.0 | 3.0 |

(出典) IMF Database 「World Economic Outlook Database October 2016」、内閣府「国民経済計算」

(注) 日本は内閣府「国民経済計算」、日本以外はIMF Databaseによる。

12. アジア・太平洋地域の直近のGDPと建設投資

| 国名 | 2015年名目GDP (億ドル) | 建設投資 | | 2015年人口 (100万人) | 1人当たり 建設投資 (ドル) |
|----------|---------------------|----------|-----------|--------------------|-----------------------|
| | | (億ドル) | 対GDP比 (%) | | |
| 中国 | 111,815.6 | 7,291.2 | 6.5 | 1,373.5 | 530.8 |
| 香港 | 3,092.4 | 131.1 | 4.2 | 7.3 | 1,793.6 |
| 韓国 | 13,778.7 | 2,008.5 | 14.6 | 50.6 | 3,968.1 |
| 台湾 | 5,230.1 | 453.1 | 8.7 | 23.5 | 1,928.8 |
| インド | 20,730.0 | 1,584.8 | 7.6 | 1,292.7 | 122.6 |
| インドネシア | 8,589.5 | 891.3 | 10.4 | 255.5 | 348.9 |
| 日本 | 43,968.2 | 4,209.4 | 9.6 | 127.0 | 3,314.9 |
| マレーシア | 2,962.8 | 138.6 | 4.7 | 31.2 | 444.5 |
| フィリピン | 2,924.5 | 194.8 | 6.7 | 102.2 | 190.7 |
| シンガポール | 2,927.3 | 142.1 | 4.9 | 5.5 | 2,567.1 |
| スリランカ | 812.5 | 60.6 | 7.5 | 21.1 | 287.2 |
| タイ | 3,953.0 | 110.7 | 2.8 | 68.8 | 160.9 |
| ベトナム | 1,914.5 | 105.1 | 5.5 | 91.7 | 114.7 |
| オーストラリア | 12,252.9 | 986.2 | 8.0 | 23.9 | 4,119.5 |
| ニュージーランド | 1,722.6 | 90.2 | 5.2 | 4.6 | 1,942.1 |
| 合計 | 236,674.6 | 18,397.8 | 7.8 | 3,479.1 | 528.8 |
| 日本を除く計 | 192,706.4 | 14,188.4 | 7.4 | 3,352.2 | 423.3 |

(出典) 国連「National Accounts Main Aggregates Database」、IMF Database「World Economic Outlook Database October 2016」、内閣府「国民経済計算」、国土交通省「平成28年度建設投資の見通し」、中国国家统计局「2015中国統計年鑑」、台湾「Taiwan Statistical Data Book 2016」、大韓民国銀行

(注) 名目GDPについては、日本は内閣府「国民経済計算」より、その他の国はIMF Database「World Economic Outlook Database October 2016」より。建設投資については、日本は国土交通省「平成28年度建設投資の見通し」より、台湾、韓国は「Taiwan Statistical Data Book 2016」大韓民国銀行のHP参照。その他の国の建設投資は国連「National Accounts Main Aggregates Database」の名目GDPにおける建設部門の付加価値を採用。中国、台湾の建設投資は2014年の数値。人口はIMF Databaseより。

13. アジア・太平洋地域の建設投資（名目）の推移

(単位：億ドル)

| 国名 | 2009 | 2010 | 2011 | 2012 | 2013 | 2014 | 2015 |
|----------|---------|---------|----------|----------|----------|----------|---------|
| 中国 | 3,308.6 | 4,014.4 | 5,082.0 | 5,830.9 | 6,586.1 | 7,291.2 | — |
| 香港 | 64.8 | 72.8 | 84.1 | 94.7 | 107.4 | 124.1 | 131.1 |
| 韓国 | 1,567.5 | 1,735.4 | 1,855.7 | 1,790.5 | 1,946.4 | 2,073.5 | 2,008.5 |
| 台湾 | 331.9 | 396.8 | 446.1 | 441.9 | 448.7 | 453.1 | — |
| インド | 1,164.1 | 1,408.8 | 1,665.6 | 1,586.1 | 1,590.0 | 1,644.9 | 1,584.8 |
| インドネシア | 506.8 | 689.6 | 812.0 | 857.8 | 866.0 | 878.2 | 891.3 |
| マレーシア | 65.8 | 87.6 | 101.0 | 122.7 | 135.5 | 148.7 | 138.6 |
| フィリピン | 96.6 | 122.2 | 120.6 | 149.9 | 170.4 | 314.3 | 194.8 |
| シンガポール | 103.1 | 104.3 | 117.5 | 131.3 | 140.8 | 149.7 | 142.1 |
| スリランカ | 25.3 | 29.8 | 40.9 | 48.7 | 55.4 | 60.2 | 60.6 |
| タイ | 79.1 | 95.6 | 100.6 | 109.7 | 113.8 | 104.6 | 110.7 |
| ベトナム | 61.6 | 71.3 | 76.1 | 83.9 | 87.9 | 95.1 | 105.1 |
| オーストラリア | 759.0 | 960.1 | 1,189.0 | 1,241.8 | 1,211.7 | 1,197.1 | 986.2 |
| ニュージーランド | 65.5 | 75.8 | 86.0 | 92.8 | 98.1 | 102.9 | 90.2 |
| 合計 | 8,199.7 | 9,864.4 | 11,777.2 | 12,582.9 | 13,558.2 | 14,637.6 | 6,444.2 |

(出典) 国連「National Accounts Main Aggregates Database」、中国国家统计局「2015中国統計年鑑」、台湾「Taiwan Statistical Data Book 2016」、大韓民国銀行

(注) 中国は「2015中国統計年鑑」より建設投資を参照。台湾は「Taiwan Statistical Data Book 2016」の「Gross Fixed Capital Formation」における建設数値、韓国は大韓民国銀行より「Gross fixed Capital Formation」における建設数値を採用。その他の国の建設投資は名目GDPにおける建設部門の付加価値を採用。
中国、台湾については2015年度が未公表であるため空欄にしている。

14. MENA地域の実質GDP伸び率推移

(単位：%)

| 国名 | 2009 | 2010 | 2011 | 2012 | 2013 | 2014 | 2015 |
|----------|------|------|-------|------|------|------|-------|
| アルジェリア | 1.6 | 3.6 | 2.8 | 3.3 | 2.8 | 3.8 | 3.9 |
| バーレーン | 2.5 | 4.3 | 2.0 | 3.7 | 5.4 | 4.4 | 2.9 |
| エジプト | 4.7 | 5.1 | 1.8 | 2.2 | 2.1 | 2.2 | 4.2 |
| イラン | 2.3 | 6.6 | 3.8 | -6.6 | -1.9 | 4.3 | 0.4 |
| イラク | 3.4 | 6.4 | 7.5 | 13.9 | 7.6 | -0.4 | -2.4 |
| ヨルダン | 5.5 | 2.3 | 2.6 | 2.7 | 2.8 | 3.1 | 2.4 |
| モロッコ | 4.2 | 3.8 | 5.2 | 3.0 | 4.5 | 2.6 | 4.5 |
| オマーン | 6.1 | 4.8 | 4.1 | 5.8 | 3.2 | 2.9 | 3.3 |
| カタール | 12.0 | 19.6 | 13.4 | 4.9 | 4.6 | 4.0 | 3.7 |
| サウジアラビア | -2.1 | 4.8 | 10.0 | 5.4 | 2.7 | 3.6 | 3.5 |
| チュニジア | 3.1 | 2.6 | -1.9 | 3.9 | 2.4 | 2.3 | 0.8 |
| アラブ首長国連邦 | -5.2 | 1.6 | 4.9 | 7.1 | 4.7 | 3.1 | 4.0 |
| イエメン | 3.9 | 7.7 | -12.7 | 2.4 | 4.8 | -0.2 | -28.1 |

(出典) IMF Database 「World Economic Outlook Database October 2016」

15. MENA地域の直近のGDPと建設投資

| 国名 | 2015年名目GDP | 建設投資 | | 2015年人口 (100万人) | 1人当たり 建設投資 (ドル) |
|----------|------------|---------|-----------|--------------------|-----------------------|
| | (億ドル) | (億ドル) | 対GDP比 (%) | | |
| アルジェリア | 1,668.4 | 183.8 | 11.0 | 40.0 | 459.9 |
| バーレーン | 311.2 | 23.0 | 7.4 | 1.3 | 1,776.6 |
| エジプト | 3,301.6 | 153.5 | 4.6 | 89.0 | 172.4 |
| イラン | 3,900.4 | 363.8 | 9.3 | 79.5 | 457.8 |
| イラク | 1,651.4 | 128.9 | 7.8 | 35.2 | 366.7 |
| ヨルダン | 375.7 | 16.3 | 4.3 | 7.6 | 215.0 |
| モロッコ | 1,005.9 | 57.0 | 5.7 | 33.5 | 170.1 |
| オマーン | 641.2 | 53.8 | 8.4 | 3.8 | 1,400.0 |
| カタール | 1,669.1 | 158.7 | 9.5 | 2.4 | 6,555.2 |
| サウジアラビア | 6,460.0 | 439.5 | 6.8 | 31.4 | 1,400.2 |
| チュニジア | 435.8 | 18.3 | 4.2 | 11.1 | 164.7 |
| アラブ首長国連邦 | 3,703.0 | 401.4 | 10.8 | 9.6 | 4,189.6 |
| イエメン | 377.3 | 11.2 | 3.0 | 28.3 | 39.7 |
| 合計 | 25,501.0 | 2,009.2 | 7.9 | 372.6 | 539.2 |

(出典) 国連「National Accounts Main Aggregates Database」、IMF Database 「World Economic Outlook Database October 2016」

(注) 名目GDP、人口はIMF Database 「World Economic Outlook Database October 2016」の数値、建設投資額は国連「National Accounts Main Aggregates Database」の名目GDPにおける建設部門の付加価値を採用。

16. MENA地域の建設投資（名目）の推移

（単位：億ドル）

| 国名 | 2009 | 2010 | 2011 | 2012 | 2013 | 2014 | 2015 |
|----------|---------|---------|---------|---------|---------|---------|---------|
| アルジェリア | 137.7 | 160.5 | 173.1 | 182.0 | 197.7 | 214.7 | 183.8 |
| バーレーン | 18.1 | 19.1 | 17.8 | 18.4 | 19.4 | 21.3 | 23.0 |
| エジプト | 79.4 | 93.6 | 98.1 | 117.1 | 120.0 | 134.4 | 153.5 |
| イラン | 354.9 | 351.6 | 463.2 | 568.1 | 469.1 | 363.2 | 363.8 |
| イラク | 55.8 | 87.7 | 88.5 | 132.2 | 173.3 | 155.7 | 128.9 |
| ヨルダン | 12.5 | 12.6 | 12.5 | 13.5 | 14.9 | 16.1 | 16.3 |
| モロッコ | 49.0 | 49.2 | 56.4 | 56.4 | 60.1 | 62.5 | 57.0 |
| オマーン | 32.2 | 34.2 | 37.6 | 45.6 | 46.9 | 49.5 | 53.8 |
| カタール | 70.6 | 76.0 | 78.3 | 85.0 | 108.0 | 137.4 | 158.7 |
| サウジアラビア | 209.1 | 236.1 | 278.5 | 309.2 | 352.1 | 402.5 | 439.5 |
| チュニジア | 18.7 | 19.1 | 20.7 | 19.9 | 20.3 | 20.6 | 18.3 |
| アラブ首長国連邦 | 328.5 | 333.2 | 332.8 | 328.0 | 341.7 | 377.6 | 401.4 |
| イエメン | 16.4 | 16.6 | 11.6 | 12.4 | 14.2 | 11.6 | 11.2 |
| 合計 | 1,382.8 | 1,489.6 | 1,669.0 | 1,887.9 | 1,937.7 | 1,967.2 | 2,009.2 |

（出典） 国連「National Accounts Main Aggregates Database」

（注） 名目 GDP における建設部門の付加価値を採用。

II 建設会社業績

1. 2015年度及び2016年度

- (1) 売上高 (単体・一部連結)
- (2) 受注高 (単体・一部連結)
- (3) 売上総利益・経常利益・当期 (四半期) 純利益
(連結・一部単体)

2. 過年度の業績

- (1) 売上高の推移 (連結・一部単体)
- (2) 受注高の推移 (単体)
- (3) 経常利益の推移 (連結・一部単体)

1. 2015年度及び2016年度決算
(1)売上高(単体・一部連結)

(単位:億円)

| 会社名 | 売上高 | | | 建築売上高 | | | 土木売上高 | | | 建築売上高比率 | | | 土木売上高比率 | | |
|-------------|---------|---------|---------|---------|---------|--------|---------|---------|--------|---------|---------|-------|---------|---------|-------|
| | 2015_2Q | 2016_2Q | 2015 | 2015_2Q | 2016_2Q | 2015 | 2015_2Q | 2016_2Q | 2015 | 2015_2Q | 2016_2Q | 2015 | 2015_2Q | 2016_2Q | 2015 |
| 大林組 | 5,771 | 6,156 | 12,351 | 4,309 | 4,705 | 9,085 | 1,374 | 1,386 | 2,979 | 74.7% | 76.4% | 73.6% | 23.8% | 22.5% | 24.1% |
| 鹿島建設 | 5,302 | 5,507 | 11,661 | 3,715 | 4,024 | 8,241 | 1,451 | 1,306 | 3,080 | 70.1% | 73.1% | 70.7% | 27.4% | 23.7% | 26.4% |
| 清水建設 | 5,873 | 5,162 | 14,068 | 4,249 | 3,699 | 10,676 | 1,465 | 1,390 | 2,828 | 72.3% | 71.7% | 75.9% | 24.9% | 26.9% | 20.1% |
| 大成建設 | 6,679 | 5,986 | 12,219 | 5,106 | 4,440 | 8,796 | 1,247 | 1,372 | 3,133 | 76.5% | 74.2% | 72.0% | 18.7% | 22.9% | 25.6% |
| 竹中工務店 | 4,613 | 4,638 | 10,097 | 4,336 | 4,238 | 9,438 | 1,119 | 223 | 352 | 94.0% | 91.4% | 93.5% | 2.6% | 4.8% | 3.5% |
| 長谷工コーポレーション | 2,480 | 2,383 | 4,401 | 0 | 1,952 | 4,213 | 0 | 0 | 11 | 0.0% | 0.0% | 95.7% | 0.0% | 0.0% | 0.3% |
| 戸田建設 | 2,053 | 1,929 | 4,635 | 1,589 | 1,459 | 3,623 | 410 | 442 | 933 | 77.4% | 75.6% | 78.2% | 19.9% | 22.9% | 20.1% |
| 五洋建設 | 1,716 | 1,619 | 4,579 | 942 | 1,024 | 2,169 | 745 | 587 | 2,360 | 54.9% | 63.3% | 47.4% | 43.4% | 36.3% | 51.5% |
| 前田建設工業 | 2,132 | 2,278 | 3,726 | 1,046 | 992 | 2,069 | 1,045 | 1,285 | 1,456 | 49.0% | 43.5% | 55.5% | 49.0% | 56.4% | 39.1% |
| 三井住友建設 | 1,415 | 1,462 | 3,208 | 925 | 891 | 1,977 | 490 | 572 | 1,231 | 65.4% | 60.9% | 61.6% | 34.6% | 39.1% | 38.4% |
| 安藤・間 | 1,288 | 1,246 | 3,605 | 852 | 848 | 2,335 | 437 | 398 | 1,225 | 66.1% | 68.1% | 64.8% | 33.9% | 31.9% | 34.0% |
| 熊谷組 | 1,637 | 1,721 | 2,675 | 1,044 | 1,105 | 1,774 | 593 | 616 | 901 | 63.8% | 64.2% | 66.3% | 36.2% | 35.8% | 33.7% |
| 西松建設 | 1,547 | 1,417 | 2,979 | 836 | 875 | 1,635 | 664 | 542 | 1,261 | 54.0% | 61.7% | 54.9% | 42.9% | 38.3% | 42.3% |
| 東急建設 | 1,117 | 1,002 | 2,885 | 845 | 712 | 2,219 | 263 | 280 | 646 | 75.6% | 71.0% | 76.9% | 23.6% | 28.0% | 22.4% |
| 興村組 | 913 | 927 | 2,011 | 502 | 553 | 1,149 | 377 | 348 | 803 | 55.0% | 59.6% | 57.1% | 41.3% | 37.6% | 39.9% |
| 東亜建設工業 | 947 | 745 | 1,933 | 254 | 228 | 527 | 682 | 508 | 1,370 | 26.8% | 30.7% | 27.3% | 72.0% | 68.2% | 70.9% |
| 鉄建建設 | 664 | 635 | 1,679 | 176 | 214 | 810 | 486 | 419 | 861 | 26.4% | 33.7% | 48.3% | 73.2% | 66.1% | 51.3% |
| 東洋建設 | 687 | 684 | 1,414 | 315 | 316 | 380 | 372 | 368 | 1,028 | 45.8% | 46.1% | 26.9% | 54.2% | 53.9% | 72.7% |
| 福田組 | 436 | 561 | 965 | 0 | 0 | 656 | 0 | 0 | 270 | 0.0% | 0.0% | 68.0% | 0.0% | 0.0% | 28.0% |
| 大野建設 | 704 | 580 | 1,023 | 611 | 452 | 523 | 87 | 125 | 500 | 86.8% | 78.0% | 51.1% | 12.3% | 21.6% | 48.9% |
| 浅沼組 | 491 | 432 | 1,462 | 274 | 219 | 1,261 | 217 | 214 | 196 | 55.8% | 50.6% | 86.2% | 44.2% | 49.4% | 13.4% |
| 青木あすなろ建設 | 399 | 347 | 787 | 394 | 344 | 372 | 4 | 3 | 386 | 98.9% | 99.0% | 47.3% | 1.1% | 1.0% | 49.0% |
| カワノ建設 | 368 | 385 | 744 | 167 | 206 | 718 | 191 | 170 | 16 | 45.5% | 53.5% | 96.5% | 51.9% | 44.1% | 2.2% |
| 東鉄工業 | 586 | 473 | 1,207 | 0 | 0 | 363 | 0 | 0 | 826 | 0.0% | 0.0% | 30.1% | 0.0% | 0.0% | 68.5% |
| 飛鳥建設 | 555 | 542 | 1,185 | 0 | 0 | 498 | 0 | 0 | 677 | 0.0% | 0.0% | 42.0% | 0.0% | 0.0% | 57.1% |
| 鐵高組 | 479 | 488 | 1,148 | 126 | 117 | 833 | 324 | 343 | 294 | 26.3% | 24.0% | 72.6% | 67.5% | 70.3% | 25.6% |
| ヒース三菱 | 426 | 391 | 871 | 217 | 194 | 457 | 199 | 187 | 393 | 50.9% | 49.7% | 52.5% | 46.8% | 47.7% | 45.2% |
| 大本組 | 441 | 398 | 913 | 0 | 0 | 632 | 0 | 0 | 281 | 0.0% | 0.0% | 69.2% | 0.0% | 0.0% | 30.8% |
| 名工建設 | 378 | 377 | 894 | 0 | 0 | 290 | 0 | 0 | 602 | 0.0% | 0.0% | 32.4% | 0.0% | 0.0% | 67.4% |
| 矢作建設工業 | 376 | 433 | 711 | 711 | 0 | 548 | 0 | 0 | 152 | 0.0% | 0.0% | 77.1% | 0.0% | 0.0% | 21.4% |
| 松井建設 | 426 | 411 | 877 | 299 | 195 | 836 | 82 | 82 | 29 | 70.3% | 47.6% | 95.3% | 19.2% | 20.0% | 3.3% |
| 若葉建設 | 314 | 335 | 734 | 74 | 56 | 185 | 236 | 276 | 536 | 23.6% | 16.7% | 25.2% | 75.2% | 82.4% | 73.0% |
| 北野建設 | 317 | 284 | 685 | 275 | 229 | 585 | 42 | 55 | 92 | 86.8% | 80.5% | 85.5% | 13.2% | 19.5% | 13.4% |
| 新日本建設 | 284 | 318 | 666 | 0 | 0 | 278 | 264 | 298 | 0 | 0.0% | 0.0% | 41.7% | 93.2% | 93.8% | 0.0% |
| 不動行 | 271 | 302 | 599 | 0 | 0 | 0 | 0 | 0 | 562 | 0.0% | 0.0% | 0.0% | 0.0% | 0.0% | 93.7% |
| 大木建設 | 290 | 282 | 573 | 0 | 0 | 571 | 0 | 0 | 2 | 0.0% | 0.0% | 99.6% | 0.0% | 0.0% | 0.4% |
| 第一建設工業 | 207 | 213 | 484 | 63 | 69 | 131 | 141 | 140 | 330 | 30.3% | 32.4% | 27.0% | 68.2% | 65.8% | 68.1% |
| 橋本組 | 147 | 149 | 381 | 76 | 79 | 169 | 70 | 69 | 201 | 52.2% | 53.3% | 44.2% | 47.8% | 46.7% | 52.8% |
| 徳管建設 | 196 | 198 | 296 | 0 | 0 | 168 | 0 | 0 | 126 | 0.0% | 0.0% | 56.8% | 0.0% | 0.0% | 42.5% |
| 南海辰村建設 | 179 | 205 | 420 | 134 | 149 | 326 | 36 | 48 | 90 | 74.9% | 72.5% | 77.7% | 20.1% | 23.2% | 21.3% |
| 計 | 55,102 | 53,602 | 117,751 | 33,751 | 34,584 | 81,511 | 14,113 | 14,054 | 33,020 | 61.3% | 64.5% | 69.2% | 25.6% | 26.2% | 28.0% |
| (連結含む企業除く) | 50,123 | 48,866 | 107,379 | 32,090 | 33,258 | 75,128 | 13,169 | 13,056 | 29,172 | 64.0% | 68.1% | 70.0% | 26.3% | 26.7% | 27.2% |

…:連結数値

注) 竹中工務店、福田組の決算は12月(2Q)は6月)

(2) 受注高(単体・一部連結) (単位:億円)

| 会社名 | 受注高 | | | 建築受注 | | | 土木受注 | | |
|------------|---------|---------|---------|---------|---------|--------|---------|---------|--------|
| | 2015 2Q | 2016 2Q | 2015 | 2015 2Q | 2016 2Q | 2015 | 2015 2Q | 2016 2Q | 2015 |
| 大林組 | 6,002 | 5,733 | 14,290 | 4,652 | 4,289 | 10,697 | 1,262 | 1,379 | 3,306 |
| 鹿島建設 | 5,969 | 8,269 | 12,369 | 4,587 | 5,741 | 9,021 | 1,085 | 2,281 | 2,860 |
| 清水建設 | 6,845 | 6,521 | 13,419 | 5,069 | 4,766 | 10,008 | 1,480 | 1,609 | 2,839 |
| 大成建設 | 6,977 | 7,233 | 13,518 | 5,238 | 5,712 | 10,070 | 1,660 | 1,447 | 3,239 |
| 竹中工務店 | 5,057 | 5,283 | 10,240 | 4,546 | 4,811 | 9,237 | 237 | 239 | 571 |
| 長谷工ラボレション | 2,188 | 2,246 | 4,834 | 2,099 | 2,142 | 4,638 | 1 | 5 | 10 |
| 戸田建設 | 1,728 | 2,075 | 4,208 | 1,214 | 1,687 | 3,093 | 460 | 360 | 1,036 |
| 五洋建設 | 1,665 | 2,675 | 4,432 | 753 | 1,314 | 2,442 | 906 | 1,344 | 1,958 |
| 前田建設工業 | 2,027 | 2,040 | 3,889 | 1,464 | 951 | 2,352 | 531 | 1,080 | 1,346 |
| 三井住友建設 | 1,628 | 1,427 | 3,520 | 1,077 | 939 | 2,294 | 551 | 488 | 1,226 |
| 安藤・間 | 1,851 | 2,089 | 3,622 | 1,123 | 1,111 | 2,389 | 728 | 977 | 1,233 |
| 熊谷組 | 1,227 | 1,328 | 2,936 | 783 | 970 | 1,841 | 444 | 358 | 1,095 |
| 西松建設 | 978 | 1,166 | 2,988 | 822 | 707 | 2,089 | 157 | 459 | 899 |
| 東急建設 | 1,327 | 827 | 2,968 | 1,137 | 638 | 2,273 | 190 | 189 | 695 |
| 奥村組 | 989 | 1,117 | 2,226 | 632 | 553 | 1,263 | 358 | 564 | 964 |
| 東亜建設工業 | 942 | 591 | 1,809 | 221 | 210 | 541 | 707 | 372 | 1,249 |
| 鍛冶建設 | 549 | 783 | 1,503 | 297 | 397 | 716 | 252 | 386 | 786 |
| 東洋建設 | 919 | 656 | 1,777 | 239 | 246 | 522 | 678 | 409 | 1,250 |
| 福田組 | 602 | 742 | 1,101 | 416 | 604 | 805 | 171 | 135 | 265 |
| 大豊建設 | 453 | 685 | 996 | 272 | 304 | 548 | 181 | 381 | 447 |
| 淺沼組 | 721 | 957 | 1,400 | 549 | 770 | 1,108 | 172 | 187 | 292 |
| 青木あすなろ建設 | 607 | 505 | 965 | 329 | 239 | 454 | 269 | 257 | 482 |
| カイトー建設 | 376 | 438 | 784 | 370 | 435 | 770 | 6 | 3 | 14 |
| 東鉄工業 | 491 | 578 | 1,134 | 140 | 206 | 336 | 351 | 372 | 798 |
| 飛島建設 | 568 | 873 | 1,138 | 316 | 383 | 512 | 247 | 484 | 616 |
| 銭高組 | 541 | 582 | 1,253 | 251 | 425 | 761 | 290 | 156 | 492 |
| ピーエス三菱 | 526 | 469 | 1,064 | 177 | 190 | 462 | 339 | 269 | 567 |
| 大木組 | 350 | 257 | 802 | 244 | 105 | 558 | 106 | 152 | 244 |
| 名工建設 | 304 | 270 | 900 | 113 | 97 | 261 | 191 | 173 | 639 |
| 矢作建設工業 | 313 | 393 | 688 | 250 | 287 | 526 | 63 | 105 | 161 |
| 松井建設 | 578 | 557 | 1,033 | 565 | 543 | 995 | 7 | 7 | 26 |
| 岩築建設 | 361 | 452 | 843 | 70 | 90 | 219 | 290 | 362 | 622 |
| 北野建設 | 461 | 487 | 756 | 411 | 403 | 642 | 50 | 84 | 95 |
| 新日本建設 | 388 | 414 | 722 | 178 | 234 | 344 | 0 | 0 | 0 |
| 不動房产 | 388 | 386 | 645 | 0 | 0 | 0 | 388 | 386 | 606 |
| 大栄建設 | 292 | 375 | 576 | 292 | 375 | 575 | 0 | 0 | 1 |
| 第一建設工業 | 202 | 216 | 472 | 55 | 51 | 135 | 144 | 161 | 313 |
| 植木組 | 208 | 205 | 456 | 94 | 94 | 221 | 113 | 111 | 235 |
| 徳倉建設 | 181 | 138 | 319 | 118 | 87 | 198 | 63 | 51 | 121 |
| 南海辰村建設 | 222 | 221 | 476 | 141 | 161 | 380 | 68 | 50 | 96 |
| 計 | 58,002 | 62,259 | 123,047 | 41,304 | 43,268 | 86,294 | 15,196 | 17,832 | 33,093 |
| (連結含む企業除く) | 56,062 | 60,213 | 119,041 | 40,596 | 42,424 | 84,590 | 13,987 | 16,650 | 31,464 |

(注) 竹中工務店、福田組の決算は12月(2Q)は6月

…連結数値

(3) 売上総利益・経常利益・当期(四半期)純利益(連結一部単位)

(単位:億円)

| 会社名 | 売上総利益 | | | 売上総利益率 | | | 経常利益 | | | 経常利益率(売上高) | | | 当期(四半期)純利益 | | |
|-------------|---------|---------|--------|---------|---------|-------|---------|---------|-------|------------|---------|-------|------------|---------|-------|
| | 2015.2Q | 2016.2Q | 2015 | 2015.2Q | 2016.2Q | 2015 | 2015.2Q | 2016.2Q | 2015 | 2015.2Q | 2016.2Q | 2015 | 2015.2Q | 2016.2Q | 2015 |
| 大井組 | 847 | 1,020 | 1,931 | 10.1% | 11.9% | 10.9% | 455 | 600 | 1,112 | 5.5% | 7.0% | 6.3% | 279 | 416 | 634 |
| 鹿島建設 | 732 | 1,164 | 1,991 | 9.3% | 14.3% | 11.4% | 367 | 765 | 1,134 | 4.7% | 9.4% | 7.0% | 229 | 509 | 723 |
| 清水建設 | 740 | 879 | 1,754 | 9.5% | 12.3% | 10.5% | 391 | 517 | 955 | 5.0% | 7.3% | 5.7% | 240 | 351 | 593 |
| 大成建設 | 815 | 922 | 1,976 | 11.2% | 14.3% | 12.8% | 443 | 504 | 1,177 | 6.1% | 7.8% | 7.6% | 316 | 352 | 770 |
| 竹中工務店 | 567 | 715 | 1,228 | 9.4% | 12.2% | 9.6% | 315 | 377 | 687 | 5.2% | 6.8% | 5.3% | 219 | 199 | 441 |
| 長谷工コーポレーション | 504 | 625 | 1,133 | 14.4% | 18.1% | 14.4% | 292 | 367 | 673 | 8.3% | 10.6% | 8.6% | 200 | 249 | 512 |
| 戸田建設 | 226 | 250 | 478 | 10.3% | 12.3% | 9.7% | 120 | 131 | 237 | 5.5% | 6.4% | 4.8% | 113 | 115 | 200 |
| 五洋建設 | 157 | 199 | 360 | 6.9% | 8.2% | 7.3% | 78 | 106 | 194 | 3.4% | 4.4% | 3.9% | 45 | 68 | 78 |
| 前田建設工業 | 166 | 211 | 412 | 8.5% | 10.8% | 9.3% | 84 | 117 | 230 | 4.3% | 6.0% | 5.2% | 78 | 96 | 175 |
| 三井住友建設 | 159 | 216 | 398 | 8.6% | 11.8% | 9.6% | 76 | 119 | 218 | 4.1% | 6.5% | 5.3% | 51 | 81 | 99 |
| 安藤・間 | 195 | 252 | 447 | 11.3% | 13.4% | 11.8% | 89 | 132 | 233 | 5.2% | 7.0% | 6.1% | 58 | 97 | 150 |
| 熊谷組 | 159 | 183 | 391 | 9.7% | 11.8% | 11.4% | 103 | 107 | 258 | 6.3% | 6.9% | 7.5% | 80 | 70 | 121 |
| 西松建設 | 160 | 195 | 311 | 10.0% | 12.9% | 10.1% | 86 | 102 | 163 | 5.4% | 6.7% | 5.3% | 64 | 73 | 146 |
| 東高建設 | 102 | 155 | 311 | 8.9% | 14.9% | 10.5% | 52 | 99 | 198 | 4.5% | 9.6% | 6.7% | 33 | 73 | 133 |
| 奥村組 | 104 | 134 | 226 | 11.2% | 14.2% | 11.0% | 45 | 72 | 93 | 4.8% | 7.6% | 4.5% | 40 | 65 | 86 |
| 東亜建設工業 | 118 | 83 | 217 | 12.0% | 10.7% | 10.9% | 66 | 30 | 106 | 6.7% | 3.8% | 5.3% | 40 | 20 | 60 |
| 鉦建建設 | 50 | 64 | 81 | 7.0% | 9.1% | 4.7% | 24 | 29 | 26 | 3.4% | 4.1% | 1.5% | 14 | 19 | 13 |
| 東洋建設 | 83 | 78 | 158 | 11.3% | 10.8% | 10.1% | 40 | 27 | 75 | 5.5% | 3.7% | 4.8% | 24 | 17 | 45 |
| 福田組 | 81 | 100 | 173 | 11.5% | 12.4% | 11.2% | 42 | 56 | 84 | 6.0% | 6.9% | 5.4% | 43 | 44 | 86 |
| 大豊建設 | 64 | 60 | 140 | 9.0% | 9.5% | 9.6% | 41 | 35 | 92 | 5.7% | 5.8% | 6.3% | 23 | 25 | 56 |
| 浅沼組 | 55 | 64 | 124 | 7.9% | 11.0% | 8.4% | 24 | 32 | 62 | 4.2% | 5.4% | 4.2% | 22 | 39 | 67 |
| 青木あすか建設 | 64 | 82 | 144 | 10.1% | 12.6% | 10.4% | 26 | 39 | 59 | 4.2% | 6.0% | 4.2% | 24 | 24 | 39 |
| 丸ノ一建設 | 57 | 58 | 108 | 9.8% | 10.2% | 9.4% | 32 | 32 | 58 | 5.6% | 5.6% | 5.0% | 22 | 27 | 40 |
| 東鉄工業 | 76 | 74 | 192 | 15.9% | 15.1% | 15.1% | 47 | 44 | 127 | 9.9% | 9.0% | 10.1% | 30 | 30 | 85 |
| 飛騨建設 | 55 | 58 | 119 | 9.9% | 10.6% | 9.8% | 24 | 25 | 61 | 4.4% | 4.8% | 5.0% | 21 | 21 | 61 |
| 鉄高組 | 47 | 50 | 99 | 8.0% | 10.6% | 8.6% | 21 | 23 | 46 | 3.6% | 4.8% | 4.0% | 12 | 18 | 29 |
| レ・エ・三菱 | 44 | 43 | 100 | 10.4% | 11.0% | 10.4% | 10 | 7 | 28 | 2.3% | 1.7% | 2.9% | 8 | 5 | 18 |
| 大木組 | 45 | 58 | 100 | 10.2% | 14.6% | 11.0% | 23 | 33 | 47 | 5.2% | 8.3% | 5.1% | 15 | 22 | 29 |
| 名工建設 | 33 | 34 | 98 | 8.6% | 8.9% | 10.7% | 13 | 13 | 54 | 3.4% | 3.4% | 5.8% | 9 | 10 | 33 |
| 矢作建設工業 | 68 | 83 | 159 | 15.9% | 20.3% | 17.9% | 27 | 42 | 73 | 6.4% | 10.2% | 8.3% | 19 | 31 | 47 |
| 松井建設 | 37 | 50 | 98 | 9.7% | 11.7% | 11.1% | 20 | 31 | 63 | 5.3% | 7.2% | 7.2% | 13 | 20 | 38 |
| 拓築建設 | 33 | 34 | 73 | 10.1% | 9.7% | 9.5% | 8 | 8 | 24 | 2.5% | 2.3% | 3.1% | 7 | 6 | 20 |
| 北野建設 | 36 | 41 | 84 | 10.6% | 13.4% | 11.7% | 17 | 19 | 37 | 4.9% | 6.2% | 5.1% | 11 | 12 | 22 |
| 新日本建設 | 55 | 71 | 162 | 17.5% | 19.7% | 20.7% | 35 | 50 | 113 | 10.9% | 13.8% | 14.5% | 22 | 79 | 75 |
| 不動付 | 41 | 49 | 98 | 14.4% | 15.5% | 15.4% | 9 | 15 | 30 | 3.2% | 4.7% | 4.7% | 7 | 11 | 20 |
| 大木建設 | 28 | 29 | 62 | 9.8% | 10.3% | 10.4% | 16 | 17 | 36 | 5.4% | 5.9% | 6.0% | 13 | 11 | 23 |
| 第一建設工業 | 33 | 30 | 77 | 15.9% | 14.1% | 15.8% | 20 | 18 | 51 | 9.8% | 8.4% | 10.6% | 13 | 12 | 34 |
| 榎本組 | 23 | 20 | 53 | 13.8% | 12.4% | 12.3% | 7 | 3 | 19 | 4.3% | 1.6% | 4.4% | 6 | 2 | 11 |
| 徳倉建設 | 14 | 18 | 33 | 7.2% | 9.3% | 7.5% | 3 | 3 | 9 | 1.4% | 1.4% | 2.0% | 2 | 2 | 3 |
| 南海辰巳建設 | 15 | 21 | 39 | 8.6% | 10.5% | 8.9% | 5 | 11 | 18 | 3.0% | 5.2% | 4.1% | 5 | 8 | 12 |
| 計 | 6,888 | 8,475 | 16,138 | 10.1% | 12.8% | 10.9% | 3,597 | 4,756 | 8,958 | 5.3% | 7.2% | 6.1% | 2,469 | 3,327 | 5,830 |

注) 竹中工務店、福田組の決算は12月(2Q)は6月) ...単体数値

2. 過年度の業績 (1) 売上高の推移 (連結一部単体)

| 会社名 | 1982 | 1983 | 1984 | 1985 | 1986 | 1987 | 1988 | 1989 | 1990 | 1991 | 1992 | 1993 | 1994 | 1995 | 1996 | 1997 | 1998 | 1999 | 2000 | 2001 | 2002 | 2003 | 2004 | 2005 | 2006 | 2007 | 2008 | 2009 | 2010 | 2011 | 2012 | 2013 | 2014 | 2015 | |
|--------------|--------|--------|--------|--------|--------|--------|--------|--------|--------|--------|--------|--------|--------|--------|--------|--------|--------|--------|--------|--------|--------|--------|--------|--------|--------|--------|--------|--------|--------|--------|--------|--------|--------|--------|--------|
| 大林組 | 6,447 | 6,942 | 7,705 | 8,004 | 8,491 | 9,490 | 11,593 | 13,494 | 15,386 | 16,528 | 14,220 | 12,443 | 15,415 | 14,875 | 13,798 | 11,320 | 13,133 | 14,037 | 13,410 | 13,463 | 13,410 | 13,463 | 14,046 | 14,764 | 15,680 | 16,916 | 16,825 | 13,415 | 11,319 | 12,458 | 14,483 | 16,128 | 17,740 | 17,778 | |
| 鹿島建設 | 9,426 | 10,354 | 10,216 | 11,430 | 11,426 | 4,691 | 13,287 | 15,840 | 18,963 | 21,997 | 21,583 | 19,746 | 20,905 | 17,635 | 21,007 | 19,389 | 16,589 | 17,279 | 19,099 | 20,604 | 18,748 | 16,161 | 16,825 | 17,708 | 18,944 | 18,940 | 19,885 | 16,374 | 13,257 | 14,578 | 14,850 | 15,212 | 16,937 | 17,427 | |
| 清水建設 | 8,719 | 9,641 | 9,235 | 10,523 | 10,466 | 11,386 | 12,965 | 15,634 | 20,124 | 23,290 | 23,699 | 22,047 | 20,822 | 18,264 | 17,180 | 17,560 | 17,993 | 15,647 | 17,120 | 15,840 | 14,944 | 16,541 | 16,851 | 18,876 | 15,893 | 13,038 | 13,362 | 14,160 | 14,976 | 15,678 | 15,678 | 16,649 | 16,459 | | |
| 大成建設 | 10,120 | 10,763 | 11,456 | 11,623 | 11,768 | 12,513 | 16,699 | 18,681 | 20,286 | 23,515 | 22,796 | 19,983 | 19,074 | 18,822 | 18,306 | 17,504 | 16,813 | 17,440 | 16,738 | 16,446 | 17,080 | 17,440 | 15,985 | 17,080 | 17,440 | 16,531 | 17,117 | 16,412 | 14,420 | 12,181 | 13,265 | 14,165 | 15,335 | 15,733 | 15,649 |
| 竹中工務店 | 5,833 | 5,908 | 6,917 | 8,505 | 7,827 | 9,247 | 11,346 | 13,440 | 15,395 | 16,311 | 17,654 | 17,424 | 14,227 | 14,462 | 15,325 | 13,406 | 11,036 | 12,297 | 12,264 | 10,544 | 10,225 | 11,928 | 12,680 | 14,225 | 13,088 | 12,978 | 11,759 | 10,355 | 9,766 | 9,984 | 10,210 | 11,507 | 12,844 | | |
| 長谷工コーポレーション | 2,030 | 1,986 | 2,162 | 2,674 | 3,246 | 2,945 | 4,597 | 5,298 | 5,559 | 5,627 | 5,340 | 4,333 | 4,213 | 4,950 | 4,446 | 4,382 | 3,995 | 3,753 | 4,589 | 4,467 | 4,539 | 4,680 | 5,070 | 6,224 | 7,231 | 7,451 | 5,055 | 4,204 | 4,404 | 5,009 | 5,589 | 5,876 | 6,422 | 7,874 | |
| 戸田建設 | 3,592 | 3,439 | 3,972 | 3,583 | 4,078 | 4,445 | 2,563 | 5,778 | 7,355 | 7,805 | 7,535 | 7,338 | 4,611 | 6,255 | 6,894 | 6,650 | 6,174 | 6,488 | 5,781 | 4,398 | 4,982 | 4,911 | 4,850 | 4,647 | 4,671 | 4,648 | 4,757 | 4,525 | 4,894 | 4,970 | 4,490 | 4,203 | 4,926 | | |
| 五洋建設 | 2,589 | 2,326 | 2,741 | 2,738 | 2,819 | 3,331 | 3,553 | 3,716 | 4,391 | 5,014 | 5,219 | 5,251 | 5,304 | 5,583 | 5,077 | 5,089 | 4,640 | 4,401 | 4,407 | 3,968 | 3,312 | 3,453 | 3,547 | 3,543 | 3,528 | 3,985 | 3,248 | 3,023 | 3,280 | 3,498 | 3,812 | 4,262 | 4,916 | | |
| 前田建設工業 | 2,990 | 3,142 | 3,302 | 3,683 | 3,733 | 3,263 | 3,971 | 4,226 | 4,750 | 5,011 | 5,010 | 5,328 | 5,299 | 5,208 | 4,935 | 5,053 | 4,708 | 4,798 | 4,643 | 4,398 | 4,589 | 4,843 | 4,638 | 4,719 | 4,780 | 4,775 | 3,925 | 3,286 | 2,919 | 3,133 | 3,692 | 3,956 | 4,054 | 4,417 | |
| 三井住友建設 | 2,625 | 2,459 | 2,637 | 3,075 | 3,182 | 2,904 | 4,141 | 4,152 | 5,022 | 5,796 | 5,825 | 5,327 | 5,155 | 4,840 | 4,632 | 4,431 | 4,230 | 4,208 | 4,148 | 3,928 | 3,698 | 5,674 | 5,363 | 5,454 | 5,300 | 5,000 | 3,961 | 3,365 | 2,986 | 3,136 | 3,427 | 3,827 | 3,778 | 4,150 | |
| 安藤ハザード(旧田建設) | 3,431 | 3,624 | 3,790 | 3,509 | 3,676 | 4,553 | 5,275 | 3,076 | 6,871 | 6,973 | 6,634 | 5,637 | 5,225 | 5,422 | 5,662 | 5,112 | 5,106 | 3,952 | 4,046 | 3,775 | 3,252 | 2,423 | 2,253 | 2,305 | 2,372 | 2,210 | 2,243 | 1,919 | 1,967 | 1,820 | 1,979 | 3,712 | 3,697 | 3,793 | |
| 安藤ハザード(旧田建設) | 1,105 | 1,011 | 1,010 | 1,094 | 1,283 | 1,520 | 1,611 | 1,847 | 2,388 | 2,421 | 2,619 | 2,602 | 2,472 | 2,817 | 2,729 | 2,610 | 2,507 | 2,136 | 2,251 | 2,441 | 2,268 | 2,266 | 2,353 | 2,493 | 2,634 | 2,514 | 2,264 | 1,597 | 1,604 | 1,694 | 1,823 | — | — | — | |
| 熊谷組 | 6,314 | 6,622 | 7,678 | 8,805 | 8,189 | 9,203 | 4,832 | 11,873 | 13,755 | 12,685 | 11,871 | 9,293 | 9,269 | 10,901 | 10,588 | 11,343 | 9,983 | 7,991 | 7,934 | 7,373 | 5,223 | 3,417 | 3,234 | 3,263 | 3,270 | 2,954 | 2,841 | 2,665 | 2,405 | 2,576 | 2,608 | 3,289 | 3,621 | 3,436 | |
| 西松建設 | 3,201 | 2,761 | 2,837 | 2,932 | 3,263 | 4,047 | 4,455 | 4,810 | 5,521 | 6,218 | 6,026 | 6,232 | 7,220 | 7,279 | 7,117 | 7,100 | 5,621 | 5,294 | 5,165 | 5,060 | 4,461 | 4,499 | 4,491 | 4,923 | 4,327 | 4,240 | 3,968 | 2,379 | 2,639 | 2,531 | 3,146 | 3,430 | 3,088 | | |
| 東急建設 | 2,644 | 2,704 | 3,360 | 3,148 | 3,375 | 3,707 | 4,337 | 4,486 | 5,210 | 5,911 | 6,188 | 6,209 | 5,640 | 5,108 | 5,236 | 5,421 | 4,422 | 4,058 | 3,970 | 3,471 | 3,678 | 3,806 | 3,043 | 2,993 | 3,043 | 2,993 | 2,450 | 2,278 | 2,286 | 2,262 | 2,628 | 2,964 | | | |
| 興村組 | 2,201 | 2,233 | 2,268 | 2,385 | 2,365 | 2,950 | 3,142 | 3,401 | 3,614 | 3,441 | 3,432 | 2,896 | 3,459 | 3,457 | 2,980 | 2,804 | 2,727 | 2,522 | 2,339 | 3,054 | 2,203 | 2,255 | 2,699 | 2,278 | 2,541 | 2,270 | 1,985 | 1,926 | 1,793 | 1,966 | 1,930 | 2,053 | 2,053 | | |
| 東亜建設工業 | 1,442 | 1,240 | 1,317 | 1,346 | 1,444 | 1,724 | 1,817 | 1,873 | 2,017 | 2,396 | 2,605 | 2,646 | 2,804 | 3,309 | 3,514 | 2,951 | 2,576 | 2,668 | 2,947 | 2,889 | 2,379 | 2,092 | 2,012 | 2,225 | 1,886 | 2,138 | 2,060 | 1,903 | 1,648 | 1,360 | 1,610 | 1,926 | 1,989 | 2,003 | |
| 東洋建設 | 1,803 | 1,809 | 1,859 | 1,724 | 1,910 | 1,887 | 1,830 | 2,070 | 2,180 | 2,538 | 2,467 | 2,426 | 2,686 | 2,757 | 3,061 | 3,011 | 2,542 | 2,318 | 2,445 | 2,231 | 2,291 | 1,818 | 1,758 | 1,946 | 1,831 | 1,809 | 1,533 | 1,392 | 1,308 | 1,304 | 1,266 | 1,373 | 1,507 | 1,712 | |
| 福田組 | 1,131 | 1,165 | 1,241 | 1,345 | 1,391 | 1,577 | 1,800 | 1,965 | 2,279 | 2,464 | 2,813 | 2,612 | 2,778 | 2,839 | 3,418 | 2,790 | 2,358 | 2,702 | 2,319 | 2,129 | 1,613 | 1,370 | 1,629 | 1,424 | 1,210 | 1,166 | 1,012 | 1,127 | 1,264 | 1,264 | 1,385 | 1,468 | | | |
| 大豊建設 | 726 | 720 | 720 | 734 | 756 | 801 | 928 | 1,007 | 1,071 | 1,195 | 1,299 | 1,341 | 1,508 | 1,563 | 1,701 | 1,665 | 1,588 | 1,539 | 1,514 | 1,382 | 1,431 | 1,373 | 1,669 | 1,673 | 1,558 | 1,632 | 1,424 | 1,210 | 1,166 | 1,012 | 1,127 | 1,264 | 1,385 | 1,468 | |
| 浅野組 | 1,375 | 1,561 | 1,624 | 1,568 | 1,579 | 1,773 | 722 | 1,170 | 2,486 | 2,952 | 2,921 | 2,819 | 2,725 | 2,644 | 3,046 | 2,635 | 2,436 | 2,262 | 2,368 | 2,162 | 2,215 | 2,060 | 2,112 | 2,024 | 2,309 | 1,972 | 1,819 | 1,549 | 1,282 | 1,405 | 1,212 | 1,363 | 1,268 | 1,470 | |
| 青木あすなろ建設 | 421 | 455 | 432 | 418 | 458 | 133 | 505 | 615 | 748 | 823 | 838 | 811 | 789 | 855 | 765 | 684 | 637 | 684 | 642 | 463 | 436 | 433 | 1,289 | 1,231 | 1,233 | 1,243 | 1,342 | 1,233 | 981 | 913 | 1,033 | 1,203 | 1,266 | 1,393 | |
| ナカフドー建設 | 444 | 565 | 585 | 594 | 641 | 740 | 770 | 945 | 1,075 | 1,108 | 1,142 | 947 | 964 | 992 | 1,225 | 1,112 | 930 | 709 | 774 | 684 | 780 | 581 | 1,023 | 883 | 1,017 | 1,164 | 1,166 | 1,202 | 1,203 | 1,103 | 1,173 | 1,292 | 1,253 | 1,150 | |
| 東鉄工業 | 532 | 585 | 497 | 463 | 568 | 452 | 636 | 647 | 774 | 801 | 940 | 747 | 785 | 784 | 828 | 767 | 756 | 791 | 826 | 752 | 941 | 957 | 941 | 999 | 968 | 1,005 | 896 | 886 | 921 | 869 | 872 | 1,094 | 1,161 | 1,268 | |
| 鐵高組 | 3,316 | 3,491 | 3,806 | 3,578 | 3,644 | 3,492 | 4,075 | 4,245 | 4,230 | 4,639 | 4,783 | 4,335 | 4,356 | 4,303 | 4,484 | 4,126 | 3,427 | 3,156 | 3,230 | 3,335 | 2,185 | 2,092 | 1,797 | 1,641 | 1,838 | 1,573 | 1,429 | 1,178 | 1,159 | 1,056 | 1,119 | 1,092 | 1,187 | 1,207 | |
| ピーエス三菱 | 369 | 369 | 406 | 393 | 462 | 553 | 472 | 492 | 551 | 618 | 618 | 694 | 780 | 848 | 875 | 934 | 894 | 848 | 880 | 938 | 918 | 1,366 | 1,615 | 1,524 | 1,540 | 1,457 | 1,306 | 1,300 | 1,187 | 866 | 935 | 914 | 1,043 | 1,049 | 961 |
| 大木組 | 781 | 805 | 820 | 827 | 909 | 957 | 1,017 | 1,012 | 1,088 | 1,299 | 1,303 | 1,190 | 1,343 | 1,251 | 1,657 | 1,286 | 1,338 | 1,262 | 1,413 | 1,099 | 1,206 | 1,108 | 1,205 | 1,089 | 1,251 | 1,055 | 885 | 779 | 789 | 756 | 681 | 977 | 862 | 913 | |
| 名工建設 | 361 | 355 | 351 | 391 | 427 | 359 | 427 | 463 | 529 | 632 | 615 | 586 | 611 | 624 | 690 | 682 | 676 | 675 | 648 | 628 | 737 | 804 | 749 | 769 | 799 | 802 | 699 | 764 | 741 | 757 | 741 | 881 | 860 | 916 | |
| 矢野建設工業 | 411 | 431 | 466 | 504 | 558 | 617 | 360 | 802 | 914 | 982 | 968 | 983 | 938 | 955 | 986 | 969 | 874 | 929 | 897 | 946 | 843 | 932 | 956 | 907 | 812 | 778 | 844 | 773 | 616 | 624 | 669 | 836 | 825 | 888 | |
| 松井建設 | 342 | 416 | 409 | 443 | 466 | 532 | 604 | 763 | 921 | 923 | 931 | 818 | 745 | 803 | 796 | 866 | 806 | 808 | 772 | 833 | 822 | 859 | 798 | 852 | 877 | 857 | 739 | 781 | 749 | 718 | 778 | 785 | 851 | 880 | |
| 若築建設 | 634 | 673 | 647 | 730 | 766 | 930 | 1,010 | 1,040 | 1,122 | 1,149 | 1,432 | 1,209 | 1,420 | 1,424 | 1,873 | 1,552 | 1,279 | 1,391 | 1,344 | 1,141 | 1,010 | 933 | 845 | 969 | 816 | 911 | 824 | 654 | 591 | 468 | 656 | 725 | 729 | 769 | |
| 北野建設 | 367 | 424 | 449 | 424 | 466 | 608 | 140 | 691 | 849 | 879 | 903 | 828 | 853 | 775 | 838 | 827 | 856 | 862 | 835 | 826 | 630 | 557 | 565 | | | | | | | | | | | | |

(2) 受注高の推移(単位:億円)

| 会社名 | 1982 | 1983 | 1984 | 1985 | 1986 | 1987 | 1988 | 1989 | 1990 | 1991 | 1992 | 1993 | 1994 | 1995 | 1996 | 1997 | 1998 | 1999 | 2000 | 2001 | 2002 | 2003 | 2004 | 2005 | 2006 | 2007 | 2008 | 2009 | 2010 | 2011 | 2012 | 2013 | 2014 | 2015 | |
|-------------|--------|-------|--------|--------|--------|--------|--------|--------|--------|--------|--------|--------|--------|--------|--------|--------|--------|--------|--------|--------|--------|--------|--------|--------|--------|--------|--------|--------|--------|--------|--------|--------|--------|--------|-------|
| 大林組 | 7,225 | 7,212 | 7,287 | 7,826 | 8,390 | 9,866 | 12,027 | 15,330 | 19,540 | 18,986 | 15,660 | 11,177 | 12,902 | 13,751 | 14,497 | 13,140 | 12,281 | 12,081 | 11,781 | 10,911 | 10,897 | 11,293 | 12,945 | 12,994 | 12,531 | 11,985 | 11,743 | 10,211 | 9,197 | 10,497 | 11,376 | 12,274 | 13,115 | 14,290 | |
| 鹿島建設 | 9,063 | 8,783 | 9,417 | 9,820 | 11,006 | 13,599 | 16,017 | 19,289 | 23,159 | 23,054 | 18,038 | 12,392 | 12,528 | 14,399 | 15,243 | 13,245 | 12,803 | 12,876 | 12,455 | 12,004 | 11,395 | 11,782 | 14,845 | 13,740 | 13,879 | 14,637 | 13,876 | 9,440 | 10,239 | 11,011 | 10,536 | 12,647 | 11,938 | 12,369 | |
| 清水建設 | 10,420 | 9,780 | 9,357 | 9,889 | 10,202 | 12,059 | 16,296 | 20,282 | 24,524 | 25,021 | 20,047 | 13,793 | 14,086 | 15,100 | 15,124 | 14,528 | 13,184 | 12,585 | 12,262 | 12,015 | 11,859 | 11,938 | 12,595 | 13,677 | 14,911 | 16,270 | 13,224 | 10,702 | 12,046 | 11,831 | 11,599 | 13,930 | 14,506 | 13,419 | |
| 大成建設 | 9,631 | 9,236 | 9,127 | 9,524 | 10,124 | 11,511 | 14,355 | 18,364 | 22,419 | 22,638 | 18,065 | 11,847 | 13,553 | 14,407 | 15,486 | 13,206 | 12,019 | 12,028 | 11,852 | 12,051 | 12,070 | 12,038 | 14,256 | 14,154 | 15,139 | 14,058 | 11,794 | 9,829 | 9,737 | 10,773 | 10,722 | 13,001 | 14,298 | 13,518 | |
| 竹中工務店 | 7,042 | 6,795 | 6,816 | 7,242 | 7,756 | 8,969 | 11,884 | 15,343 | 19,315 | 19,533 | 15,190 | 12,416 | 10,371 | 10,353 | 10,844 | 11,161 | 10,156 | 8,425 | 8,425 | 8,425 | 8,471 | 9,719 | 9,820 | 10,942 | 10,716 | 10,283 | 8,912 | 6,647 | 7,730 | 7,708 | 7,708 | 9,510 | 11,108 | 10,240 | |
| 長谷工コーポレーション | 1,711 | 1,011 | 1,304 | 1,478 | 1,530 | 1,515 | 2,003 | 2,770 | 4,214 | 2,805 | 3,024 | 3,120 | 3,215 | 3,248 | 3,300 | 3,351 | 2,455 | 2,454 | 3,338 | 3,138 | 3,474 | 3,638 | 4,515 | 4,528 | 3,676 | 2,509 | 2,755 | 2,806 | 2,864 | 3,631 | 4,642 | 4,834 | 4,834 | | |
| 戸田建設 | 3,460 | 3,628 | 3,538 | 4,036 | 4,476 | 5,255 | 3,271 | 7,068 | 9,023 | 9,450 | 7,670 | 6,379 | 5,950 | 6,726 | 6,992 | 6,889 | 6,451 | 5,963 | 5,639 | 4,212 | 4,480 | 4,278 | 4,538 | 4,514 | 4,077 | 4,306 | 4,344 | 4,028 | 4,521 | 4,117 | 3,468 | 4,626 | 4,555 | 4,208 | |
| 前田建設工業 | 2,713 | 3,053 | 3,286 | 2,819 | 2,909 | 3,097 | 3,604 | 4,691 | 5,211 | 6,095 | 5,521 | 5,359 | 4,833 | 4,853 | 4,689 | 4,531 | 4,700 | 4,431 | 4,133 | 3,641 | 3,952 | 3,785 | 3,896 | 3,818 | 3,704 | 3,134 | 2,556 | 2,733 | 3,069 | 2,993 | 3,097 | 3,208 | 3,702 | 3,889 | |
| 三井住友建設 | 2,563 | 2,838 | 3,080 | 3,048 | 3,072 | 2,968 | 4,110 | 5,405 | 6,869 | 7,038 | 5,780 | 4,076 | 4,840 | 4,221 | 4,614 | 4,336 | 4,271 | 3,891 | 3,811 | 3,635 | 2,961 | 3,107 | 4,570 | 4,783 | 3,967 | 3,118 | 2,787 | 2,443 | 2,351 | 2,630 | 2,906 | 3,021 | 3,561 | 3,520 | 3,520 |
| 安藤ハザード(旧間瀬) | 2,678 | 3,178 | 3,227 | 3,510 | 3,669 | 4,059 | 4,324 | 4,600 | 4,919 | 4,792 | 4,796 | 5,206 | 5,554 | 2,878 | 6,404 | 7,304 | 6,810 | 4,213 | 5,198 | 5,290 | 5,156 | 1,148 | 1,783 | 1,967 | 1,961 | 2,537 | 2,063 | 1,542 | 1,417 | 1,767 | 1,870 | 3,338 | 3,993 | 3,622 | |
| 安藤ハザード(旧藤原) | 906 | 1,054 | 1,033 | 1,157 | 1,243 | 1,803 | 1,920 | 2,316 | 2,854 | 3,093 | 2,525 | 2,426 | 2,488 | 2,252 | 2,542 | 2,355 | 2,239 | 2,144 | 2,033 | 2,174 | 2,179 | 2,341 | 2,377 | 2,249 | 2,255 | 1,663 | 1,703 | 1,404 | 1,408 | 1,740 | — | — | — | | |
| 鹿谷組 | 7,580 | 8,113 | 10,194 | 10,395 | 8,538 | 9,543 | 4,582 | 12,381 | 12,591 | 12,443 | 9,007 | 9,040 | 9,144 | 8,725 | 10,016 | 9,039 | 8,415 | 6,902 | 4,278 | 4,288 | 2,757 | 2,308 | 2,218 | 2,331 | 2,519 | 2,551 | 2,166 | 1,807 | 1,767 | 2,485 | 2,234 | 2,910 | 3,295 | 2,936 | |
| 西松建設 | 3,209 | 2,935 | 2,996 | 3,097 | 3,582 | 3,891 | 4,879 | 5,944 | 7,064 | 7,362 | 8,205 | 6,631 | 7,006 | 7,083 | 7,097 | 6,015 | 5,517 | 5,387 | 5,423 | 4,910 | 4,248 | 3,804 | 4,419 | 4,027 | 3,991 | 3,804 | 2,601 | 2,497 | 2,065 | 2,499 | 2,561 | 3,088 | 3,391 | 2,988 | |
| 東急建設 | 1,701 | 2,023 | 2,136 | 2,409 | 2,806 | 2,719 | 2,725 | 3,116 | 3,322 | 3,286 | 3,714 | 4,293 | 4,937 | 2,788 | 7,004 | 7,125 | 5,297 | 5,400 | 4,400 | 4,384 | 5,080 | 1,511 | 2,932 | 2,994 | 2,750 | 2,839 | 2,769 | 2,143 | 2,017 | 2,086 | 2,050 | 2,844 | 3,333 | 2,968 | |
| 奥村組 | 2,315 | 2,444 | 2,458 | 2,398 | 2,014 | 2,590 | 3,155 | 3,689 | 4,329 | 3,845 | 3,566 | 3,228 | 2,949 | 2,934 | 3,162 | 2,711 | 2,716 | 2,400 | 2,159 | 2,398 | 2,305 | 2,428 | 2,452 | 2,441 | 2,449 | 1,751 | 1,675 | 1,694 | 1,328 | 1,400 | 1,740 | 2,201 | 1,978 | 2,226 | |
| 東洋建設工業 | 1,345 | 1,153 | 1,300 | 1,368 | 1,391 | 1,811 | 1,853 | 1,126 | 2,610 | 2,713 | 2,547 | 2,780 | 3,153 | 3,282 | 3,227 | 2,735 | 2,387 | 2,373 | 3,244 | 2,204 | 1,727 | 1,870 | 2,469 | 1,882 | 1,779 | 1,556 | 1,509 | 1,403 | 1,178 | 1,414 | 1,741 | 1,769 | 2,377 | 1,809 | |
| 鉄建建設 | 1,917 | 2,020 | 1,713 | 1,532 | 1,567 | 1,634 | 1,914 | 2,188 | 2,695 | 2,640 | 2,597 | 2,623 | 2,747 | 2,833 | 2,889 | 2,882 | 2,006 | 2,254 | 2,135 | 1,902 | 1,585 | 1,728 | 1,863 | 1,857 | 1,546 | 1,640 | 1,361 | 1,212 | 1,342 | 1,136 | 1,331 | 1,625 | 1,916 | 1,503 | |
| 東洋建設 | 1,072 | 1,174 | 1,219 | 1,402 | 1,462 | 1,786 | 2,010 | 2,509 | 2,852 | 3,081 | 2,633 | 2,823 | 2,400 | 2,741 | 2,859 | 2,355 | 2,188 | 2,148 | 2,075 | 1,589 | 1,311 | 1,251 | 1,529 | 1,209 | 1,256 | 1,248 | 1,107 | 1,115 | 853 | 1,521 | 1,021 | 1,347 | 1,391 | 1,177 | |
| 福田組 | 554 | 545 | 551 | 544 | 605 | 645 | 788 | 845 | 1,036 | 1,137 | 1,442 | 1,392 | 1,485 | 1,372 | 1,513 | 1,376 | 1,353 | 1,333 | 1,352 | 1,221 | 1,005 | 1,099 | 1,016 | 1,092 | 1,098 | 1,116 | 809 | 656 | 530 | 476 | 723 | 840 | 1,000 | 1,101 | |
| 大豊建設 | 733 | 711 | 642 | 791 | 908 | 1,049 | 1,160 | 1,332 | 1,367 | 1,400 | 1,530 | 1,521 | 1,711 | 1,743 | 1,637 | 1,627 | 1,687 | 1,358 | 1,246 | 1,247 | 1,141 | 1,129 | 1,138 | 1,144 | 984 | 756 | 762 | 736 | 756 | 836 | 1,014 | 1,232 | 996 | 996 | |
| 淺沼組 | 1,327 | 1,393 | 1,480 | 1,544 | 1,698 | 1,063 | 750 | 2,807 | 3,332 | 3,498 | 2,793 | 2,751 | 2,223 | 2,534 | 2,556 | 2,460 | 2,332 | 2,244 | 2,053 | 1,880 | 2,126 | 1,915 | 1,952 | 1,960 | 2,058 | 1,820 | 1,730 | 1,356 | 1,328 | 1,059 | 1,156 | 1,265 | 1,184 | 1,400 | |
| 青木あすなろ建設 | 433 | 400 | 439 | 364 | 446 | 136 | 571 | 704 | 873 | 889 | 826 | 839 | 729 | 657 | 706 | 569 | 522 | 443 | 418 | 425 | 437 | 1,005 | 922 | 924 | 904 | 584 | 505 | 469 | 506 | 578 | 722 | 855 | 965 | 965 | |
| ナカフタノ建設 | 430 | 503 | 504 | 456 | 568 | 749 | 782 | 997 | 1,098 | 1,093 | 913 | 898 | 721 | 853 | 936 | 848 | 624 | 582 | 535 | 481 | 460 | 409 | 818 | 826 | 1,018 | 1,021 | 1,017 | 861 | 683 | 575 | 617 | 724 | 774 | 784 | |
| 東映工業 | 513 | 469 | 480 | 447 | 505 | 553 | 696 | 726 | 813 | 848 | 778 | 852 | 797 | 753 | 702 | 741 | 783 | 747 | 680 | 875 | 800 | 908 | 924 | 957 | 961 | 894 | 778 | 828 | 877 | 770 | 980 | 1,146 | 1,238 | 1,134 | |
| 飛鳥建設 | 3,025 | 3,034 | 3,025 | 3,046 | 3,551 | 3,881 | 4,259 | 4,439 | 5,495 | 4,909 | 4,257 | 3,311 | 3,756 | 4,297 | 3,735 | 3,253 | 3,348 | 3,133 | 3,041 | 2,164 | 1,784 | 1,564 | 1,623 | 1,738 | 1,596 | 1,556 | 1,382 | 1,044 | 1,054 | 1,003 | 1,075 | 1,246 | 1,406 | 1,138 | |
| 鉄高組 | 1,853 | 1,874 | 1,900 | 640 | 2,076 | 2,279 | 2,496 | 2,951 | 3,867 | 3,700 | 3,188 | 3,334 | 2,755 | 3,159 | 2,818 | 2,673 | 2,532 | 2,129 | 1,832 | 1,821 | 1,791 | 1,582 | 1,478 | 1,780 | 1,828 | 1,693 | 1,681 | 1,214 | 1,101 | 1,023 | 1,046 | 1,115 | 1,518 | 1,253 | |
| ピーエス三菱 | 881 | 770 | 854 | 832 | 990 | 1,034 | 1,123 | 1,114 | 1,340 | 1,502 | 1,368 | 1,465 | 1,358 | 1,257 | 1,446 | 1,280 | 1,340 | 1,176 | 1,182 | 1,083 | 1,111 | 1,019 | 1,095 | 1,157 | 974 | 839 | 759 | 684 | 641 | 697 | 881 | 1,022 | 1,106 | 802 | |
| 大木組 | 387 | 442 | 403 | 406 | 430 | 508 | 531 | 565 | 606 | 685 | 784 | 879 | 846 | 919 | 908 | 833 | 916 | 941 | 870 | 754 | 1,108 | 1,479 | 1,456 | 1,386 | 1,313 | 1,161 | 1,164 | 707 | 745 | 758 | 977 | 917 | 884 | 1,064 | |
| 名工建設 | 364 | 374 | 367 | 398 | 392 | 382 | 466 | 541 | 594 | 583 | 595 | 642 | 625 | 666 | 696 | 653 | 676 | 707 | 647 | 677 | 752 | 763 | 693 | 728 | 766 | 787 | 744 | 693 | 754 | 689 | 799 | 1,101 | 782 | 900 | |
| 矢作建設工業 | 414 | 431 | 441 | 503 | 562 | 742 | 403 | 784 | 944 | 1,007 | 877 | 928 | 802 | 903 | 925 | 844 | 808 | 757 | 756 | 790 | 743 | 746 | 756 | 738 | 723 | 724 | 550 | 528 | 575 | 441 | 497 | 593 | 684 | 688 | |
| 松井建設 | 385 | 410 | 422 | 403 | 532 | 657 | 829 | 937 | 1,077 | 950 | 778 | 753 | 784 | 787 | 813 | 819 | 792 | 803 | 842 | 777 | 792 | 793 | 833 | 862 | 877 | 769 | 714 | 611 | 637 | 718 | 764 | 808 | 909 | 1,033 | |
| 若狭建設 | 701 | 647 | 694 | 788 | 787 | 1,004 | 926 | 1,255 | 1,262 | 1,311 | 1,394 | 1,546 | 1,382 | 1,607 | 1,430 | 1,211 | 1,420 | 1,404 | 860 | 939 | 802 | 769 | 1,052 | 785 | 751 | 656 | 505 | 481 | 441 | 605 | 614 | 775 | 838 | 843 | |
| 北野建設 | 368 | 428 | 485 | 448 | 524 | 731 | 1,668 | 838 | 958 | 879 | 767 | 715 | 775 | 815 | 763 | 747 | 828 | 730 | 757 | 549 | 495 | 497 | 550 | 668 | 575 | 860 | 417 | 398 | 519 | 517 | 599 | 663 | 692 | 736 | |
| 新日本建設 | — | — | 40 | 52 | 100 | 175 | 222 | 329 | 425 | 457 | 520 | 500 | 634 | 364 | 348 | 348 | 351 | 362 | 383 | 341 | 363 | 357 | 355 | 422 | 568 | 410 | 378 | 360 | 324 | 286 | 453 | 544 | 671 | 722 | |
| 不動産ラボ | 1,152 | 1,508 | 1,366 | 1,218 | 1,456 | 1,603 | 737 | 1,932 | 2,631 | 2,258 | 2,462 | 2,351 | 2,229 | 2,475 | 2,306 | 2,109 | 2,087 | 1,997 | 1,807 | 1,432 | 1,209 | 860 | 565 | 410 | 677 | 628 | 627 | 500 | 468 | 463 | 529 | 677 | 624 | 645 | |
| 大木建設 | 552 | 652 | 703 | 742 | 803 | | | | | | | | | | | | | | | | | | | | | | | | | | | | | | |

(単位:億円)

| 会社名 | 1982 | 1983 | 1984 | 1985 | 1986 | 1987 | 1988 | 1989 | 1990 | 1991 | 1992 | 1993 | 1994 | 1995 | 1996 | 1997 | 1998 | 1999 | 2000 | 2001 | 2002 | 2003 | 2004 | 2005 | 2006 | 2007 | 2008 | 2009 | 2010 | 2011 | 2012 | 2013 | 2014 | 2015 | | |
|--------------|-------|-------|-------|-------|-------|-------|-------|-------|-------|-------|-------|-------|--------|-------|-------|-------|-------|-------|-------|-------|-------|-------|-------|-------|-------|-------|-------|-------|-------|-------|-------|-------|-------|-------|----|----|
| 大林組 | 258 | 260 | 328 | 328 | 502 | 605 | 520 | 481 | 578 | 360 | 319 | 309 | 249 | 221 | 274 | 334 | 257 | 299 | 299 | 299 | 299 | 419 | 526 | 509 | 533 | 323 | 318 | -596 | 222 | 352 | 447 | 401 | 599 | 1,112 | | |
| 鹿島建設 | 386 | 294 | 288 | 294 | 346 | 136 | 502 | 713 | 1,019 | 1,162 | 786 | 613 | 578 | 160 | 103 | 84 | 98 | 280 | 390 | 362 | 258 | 376 | 471 | 553 | 586 | 295 | 160 | 90 | 175 | 413 | 246 | 270 | 214 | 1,134 | | |
| 清水建設 | 365 | 367 | 319 | 284 | 216 | 296 | 430 | 867 | 1,242 | 1,320 | 1,395 | 1,313 | 231 | 270 | 314 | 272 | 171 | 351 | 495 | 367 | 330 | 320 | 399 | 519 | 488 | 208 | 176 | 188 | 162 | 173 | 293 | 293 | 562 | 955 | | |
| 大成建設 | 362 | 352 | 315 | 255 | 297 | 385 | 491 | 638 | 1,029 | 1,107 | 1,116 | 800 | 573 | 222 | 103 | 279 | 247 | 319 | 556 | 469 | 415 | 515 | 436 | 554 | 556 | 399 | -111 | 277 | 240 | 302 | 351 | 568 | 745 | 1,177 | | |
| 竹中工務店 | 233 | 216 | 217 | 189 | 199 | 212 | 387 | 616 | 752 | 852 | 899 | 749 | 442 | 308 | 342 | 307 | 188 | 178 | 286 | 173 | 102 | 168 | 309 | 401 | 455 | 275 | 255 | 184 | 226 | 110 | 126 | 217 | 384 | 687 | | |
| 長谷工コーポレーション | 159 | 94 | 127 | 159 | 216 | 215 | 297 | 334 | 426 | 555 | 55 | -8 | -1,180 | -250 | 50 | -54 | -21 | 148 | 134 | 160 | 339 | 398 | 531 | 630 | 531 | 124 | 142 | 191 | 182 | 200 | 254 | 419 | 673 | | | |
| 戸田建設 | 121 | 85 | 87 | 78 | 125 | 132 | 96 | 275 | 426 | 483 | 412 | 327 | 296 | 277 | 273 | 236 | 268 | 292 | 277 | 125 | 39 | 125 | 149 | 98 | 90 | 64 | 55 | 75 | 73 | -67 | -456 | 66 | 148 | 237 | | |
| 五洋建設 | 72 | 29 | 9 | 59 | 78 | 97 | 84 | 104 | 121 | 140 | 144 | 134 | 102 | 123 | 106 | 99 | 32 | 88 | 105 | 84 | 18 | 74 | 89 | 113 | 21 | 51 | 71 | 74 | 74 | 66 | 92 | 114 | 194 | | | |
| 三井建設工業 | 195 | 190 | 156 | 104 | 114 | 43 | 125 | 136 | 152 | 151 | 126 | 130 | 131 | 112 | 77 | 83 | 64 | 106 | 132 | 92 | -53 | 74 | 92 | 92 | 20 | -23 | 39 | 36 | 14 | 53 | -42 | 113 | 153 | 230 | | |
| 前田友建設 | 47 | 52 | 58 | 46 | 33 | 59 | 62 | 81 | 108 | 120 | 106 | 67 | 44 | 34 | 22 | 22 | 37 | 24 | 36 | 17 | 16 | 24 | 35 | 40 | 19 | 58 | 20 | 32 | 17 | 2 | 19 | -5 | - | - | | |
| 安藤ハザマ(旧安藤建設) | 18 | 6 | 32 | 81 | 104 | 107 | 112 | 116 | 59 | 43 | 105 | 122 | 149 | 130 | 426 | 289 | 166 | 137 | 196 | 126 | 93 | 38 | 61 | 56 | 35 | 24 | 27 | 6 | 27 | 48 | 53 | 113 | 181 | 233 | | |
| 熊谷組 | 345 | 327 | 356 | 301 | 281 | 300 | 141 | 457 | 423 | 245 | 202 | 184 | 139 | 95 | 61 | 103 | 61 | 7 | 7 | 64 | -5 | 28 | 84 | 91 | 40 | 40 | 32 | 42 | 29 | 29 | 1 | 68 | 157 | 258 | | |
| 西松建設 | 139 | 119 | 120 | 106 | 101 | 109 | 127 | 159 | 205 | 265 | 282 | 296 | 315 | 325 | 280 | 182 | 177 | 206 | 207 | 124 | 149 | 79 | 126 | 95 | 65 | 35 | 79 | -64 | 23 | 34 | 43 | 61 | 99 | 163 | | |
| 東急建設 | 42 | 51 | 52 | 53 | 71 | 80 | 65 | 60 | 51 | 56 | 57 | 83 | 100 | 82 | 220 | 237 | 157 | 213 | 113 | -55 | -74 | 75 | 87 | 53 | 73 | 53 | 46 | 49 | 78 | 19 | 23 | 36 | 80 | 198 | | |
| 興村組 | 117 | 99 | 97 | 81 | 93 | 108 | 162 | 152 | 200 | 207 | 174 | 173 | 141 | 215 | 128 | 115 | 39 | 118 | 72 | -37 | 39 | 60 | 48 | 55 | 27 | -131 | 59 | 22 | 45 | -28 | 36 | 38 | 56 | 93 | | |
| 東亜建設工業 | 40 | 21 | 41 | 13 | 37 | 42 | 49 | 45 | 58 | 77 | 116 | 94 | 99 | 120 | 104 | 37 | 40 | 108 | 96 | 74 | 31 | 38 | 33 | 35 | 13 | 23 | 24 | 31 | 44 | 10 | 22 | 18 | 53 | 106 | | |
| 鉄道建設 | 75 | 59 | 39 | 29 | 32 | 40 | 37 | 43 | 54 | 50 | 58 | 63 | 66 | 63 | 46 | 30 | 31 | 54 | 50 | 43 | 56 | 55 | 49 | 41 | -31 | 14 | 25 | 18 | 19 | 14 | -9 | 20 | 36 | 26 | | |
| 東洋建設 | 28 | 32 | 30 | 18 | 9 | 27 | 31 | 38 | 37 | 47 | 48 | 36 | 48 | 53 | 42 | 13 | 32 | 49 | 22 | 35 | 33 | 23 | 45 | 45 | 13 | 9 | 18 | 24 | 34 | 12 | 22 | 34 | 46 | 75 | | |
| 福田組 | 37 | 42 | 42 | 41 | 44 | 49 | 54 | 49 | 48 | 48 | 60 | 65 | 73 | 63 | 63 | 42 | 38 | 48 | 55 | 61 | 44 | 51 | 44 | 39 | 50 | 46 | -45 | 35 | 17 | 5 | 29 | 41 | 64 | 84 | | |
| 大豊建設 | 38 | 33 | 34 | 28 | 29 | 33 | 33 | 33 | 33 | 19 | 28 | 37 | 43 | 48 | 48 | 52 | 32 | 39 | 32 | 23 | 27 | 17 | 13 | 14 | 34 | 28 | -3 | 20 | 17 | 9 | 3 | -4 | 25 | 63 | 92 | |
| 淺沼組 | 47 | 41 | 29 | 17 | 41 | 52 | 27 | 82 | 114 | 98 | 88 | 95 | 68 | 50 | 32 | 28 | 45 | 60 | 12 | 7 | 16 | 42 | 27 | 9 | 4 | -2 | 6 | 10 | 8 | -75 | -42 | 10 | 23 | 62 | | |
| 青木おひなろ建設 | 3 | 7 | 4 | 5 | 7 | 1 | 8 | 12 | 16 | 19 | 21 | 10 | 9 | 6 | 7 | 3 | 7 | 12 | 9 | -9 | 35 | 42 | 34 | 28 | 26 | 14 | 25 | 40 | 34 | 21 | 19 | 23 | 37 | 59 | | |
| ナカアプトー建設 | 8 | 9 | 8 | 14 | 18 | 24 | 26 | 38 | 60 | 57 | 51 | 34 | 13 | 10 | 5 | 2 | 2 | 4 | 6 | 0 | 3 | -1 | 19 | 9 | 13 | 25 | 27 | 14 | 3 | 18 | 25 | 38 | 58 | | | |
| 東鉄工業 | 17 | 14 | 8 | 4 | 10 | 5 | 11 | 16 | 28 | 30 | 35 | 27 | 25 | 12 | 14 | 12 | 15 | 21 | 10 | 9 | 35 | 45 | 36 | 39 | 42 | 43 | 48 | 50 | 67 | 70 | 57 | 89 | 96 | 127 | | |
| 飛鳥建設 | 73 | 74 | 112 | 100 | 70 | 87 | 120 | 132 | 61 | -95 | 53 | 97 | 99 | 86 | 103 | 78 | 68 | 48 | 60 | 3 | 5 | 35 | 47 | 50 | 6 | -108 | 19 | 3 | -45 | 5 | 6 | 10 | 27 | 61 | | |
| 鐵高組 | 44 | 28 | 31 | 8 | 34 | 44 | 53 | 71 | 85 | 94 | 91 | 116 | 135 | 173 | 110 | 50 | 95 | 102 | 45 | 32 | 22 | 49 | 34 | 45 | 2 | 9 | 10 | 4 | -23 | 4 | -45 | 7 | 30 | 46 | | |
| ピーエス三菱 | 9 | 10 | 9 | 9 | 17 | 29 | 17 | 12 | 14 | 16 | 30 | 56 | 46 | 49 | 40 | 20 | 19 | 37 | 40 | 31 | 42 | 18 | 9 | 8 | -31 | -30 | 10 | 31 | 9 | 2 | 2 | 16 | 22 | 28 | | |
| 大本組 | 46 | 40 | 40 | 35 | 48 | 38 | 44 | 55 | 54 | 57 | 59 | 64 | 70 | 71 | 100 | 53 | 49 | 64 | 55 | 21 | 34 | 29 | 27 | 26 | 15 | 14 | 14 | 11 | 22 | 6 | 8 | 16 | 44 | 47 | | |
| 名工建設 | 17 | 13 | 7 | 10 | 13 | 12 | 10 | 13 | 14 | 15 | 17 | 19 | 19 | 22 | 23 | 18 | 21 | 22 | 15 | 10 | 14 | 15 | 13 | 16 | 20 | 15 | 19 | 21 | 23 | 21 | 20 | 31 | 38 | 54 | | |
| 矢作建設工業 | 16 | 13 | 9 | 10 | 11 | 22 | 15 | 40 | 38 | 43 | 38 | 49 | 38 | 29 | 23 | 8 | 15 | 15 | 8 | 10 | 17 | 38 | 34 | 40 | 34 | 37 | 56 | 45 | 38 | 26 | 21 | 64 | 67 | 73 | | |
| 松井建設 | 8 | 11 | 9 | 8 | 9 | 11 | 20 | 41 | 52 | 52 | 49 | 36 | 30 | 25 | 21 | 15 | 15 | 15 | 15 | 7 | 10 | 16 | 16 | 16 | 21 | 18 | 10 | 8 | 11 | 8 | 12 | 8 | 18 | 39 | 63 | |
| 若築建設 | 24 | 20 | 20 | 27 | 26 | 40 | 28 | 31 | 31 | 30 | 35 | 31 | 30 | 35 | 31 | 38 | 33 | 28 | 33 | 50 | 34 | 28 | 9 | 23 | 46 | 33 | -1 | 8 | -6 | 14 | 23 | 4 | 11 | 21 | 22 | 24 |
| 北野建設 | 13 | 14 | 12 | 13 | 19 | 30 | 11 | 48 | 59 | 68 | 61 | 48 | 41 | 27 | 29 | 23 | 38 | 42 | 23 | 13 | 16 | 11 | 5 | 16 | 13 | 12 | 13 | 17 | 10 | 13 | 13 | 26 | 52 | 37 | | |
| 新日本建設 | - | - | - | 3 | 5 | 9 | 13 | 18 | 22 | 27 | 30 | 30 | 20 | 17 | 4 | 14 | 13 | 16 | 23 | 19 | 24 | 27 | 41 | 40 | 45 | 42 | 20 | 22 | 28 | 26 | 24 | 41 | 80 | 113 | | |
| 不動アトラ | 12 | 11 | -30 | -23 | 1 | 14 | 9 | 12 | 38 | 53 | 59 | 59 | 59 | 61 | 30 | 23 | 24 | 50 | 42 | 7 | 7 | -27 | 27 | 20 | -19 | -43 | -53 | 7 | 4 | 10 | 19 | 44 | 51 | 30 | | |
| 大栄建設 | 8 | 4 | 6 | 6 | 22 | 3 | 33 | 33 | 39 | 39 | 39 | 33 | 29 | 19 | 10 | -46 | 14 | 20 | 5 | -7 | 4 | 12 | 9 | 4 | -22 | 9 | 9 | 12 | 8 | -9 | -8 | 14 | 19 | 36 | | |
| 第一建設工業 | 11 | 8 | 5 | 5 | 8 | 7 | 11 | 13 | 17 | 18 | 14 | 19 | 13 | 17 | 16 | 6 | 9 | 15 | 15 | 20 | 21 | 26 | 32 | 36 | 36 | 42 | 35 | 44 | 40 | 40 | 42 | 56 | 57 | 51 | | |
| 榎木組 | 11 | 9 | 5 | 8 | 13 | 12 | 14 | 20 | 0 | 16 | 13 | 24 | 23 | 14 | 10 | 5 | 25 | 18 | 15 | 10 | 7 | 6 | 13 | 6 | 13 | 6 | 12 | 7 | 10 | 9 | 6 | 10 | 14 | 18 | 9 | |
| 徳倉建設 | 5 | 4 | 2 | 0 | 4 | 4 | 6 | 6 | 7 | 8 | 8 | 10 | 10 | 12 | 13 | 9 | 6 | 7 | 8 | 6 | 6 | 7 | 9 | 7 | 9 | 7 | 6 | 4 | 6 | 3 | 4 | 8 | 19 | 19 | | |
| 南海炭村建設 | 3 | 4 | 4 | 3 | 4 | 5 | 2 | 11 | 20 | 13 | 11 | 14 | 11 | 10 | 3 | -10 | -1 | 6 | -14 | -3 | 2 | -19 | 4 | 5 | 6 | -1 | 3 | 7 | 13 | 7 | 7 | 9 | 18 | | | |
| 計 | 3,482 | 3,084 | 2,950 | 2,706 | 3,051 | 3,195 | 4,127 | 6,190 | 7,833 | 7,914 | 7,574 | 6,858 | 4,759 | 2,616 | 3,477 | 3,077 | 2,571 | 3,590 | 4,096 | 2,816 | 2,154 | 3,381 | 4,014 | 4,479 | 4,071 | 2,657 | 1,717 | 1,105 | 2,059 | 1,977 | 1,561 | 3,346 | 5,081 | 8,938 | | |

注) 竹中工務店、福田組の決算は12月

合併会社の合併前は事業継承会社を採

・開組は2008年以前は青山準則を採用

・東急建設は2003年以前はTCロバティーズ名採用

・安藤ハザマの2018年以降については、旧開組に記載

...業種予想公表せず

...単体数値