

# 参 考 資 料

## I 海外の建設市場

## II 建設会社業績

## I 海外の建設市場

1. 主要地域の建設投資
2. アメリカの建設投資の推移
3. アメリカの住宅着工件数の推移
4. アメリカの住宅抵当金利の推移
5. アメリカの公共投資の分野別推移
6. アメリカの建設関連指標の推移
7. 欧州の実質GDP伸び率の推移
8. 欧州の直近のGDPと建設投資
9. 欧州の名目建設投資推移
10. 欧州の建築許可数伸び率の推移
11. アジア・太平洋地域の実質GDP伸び率の推移
12. アジア・太平洋地域の直近のGDPと建設投資
13. アジア・太平洋地域の建設投資（名目）の推移
14. MENA地域の実質GDP伸び率推移
15. MENA地域の直近のGDPと建設投資
16. MENA地域の建設投資（名目）の推移

## 1. 主要地域の建設投資

	(億ドル)				
	日本 2013年	アメリカ 2013年	欧州 2013年	アジア太平洋 2013年	MENA 2013年
GDP (日本を100とした割合)	49,495.4 (100)	166,632.0 (337)	191,984.1 (388)	176,088.1 (356)	27,655.7 (56)
建設投資 (日本を100とした割合)	5,255.1 (100)	9,183.0 (175)	9,333.3 (178)	13,001.7 (247)	1,720.6 (33)
GDP比	10.6%	5.5%	4.9%	7.4%	6.2%

(出典) IMF Database 「World Economic Outlook Database October 2015」、国連「National Accounts Main Aggregates Database」、内閣府「国民経済計算」、国土交通省「平成27年度建設投資の見通し」、アメリカ商務省経済分析局、アメリカ商務省統計局、中国国家统计局「2014中国統計年鑑」、台湾「Taiwan Statistical Data Book 2014」、大韓民国銀行、内閣府「海外経済データ」

(注) 日本のデータは年度  
 欧州の構成国は、EU28ヶ国とスイス、ノルウェーの計30ヶ国  
 アジア・太平洋地域の構成国(地域)は中国、香港、台湾、インド、インドネシア、韓国、マレーシア、フィリピン、シンガポール、スリランカ、ベトナム、タイ、オーストラリア、ニュージーランドの計14ヶ国(地域)  
 MENA地域の構成国はUAE、アルジェリア、イエメン、イラク、イラン、エジプト、オマーン、カタール、サウジアラビア、チュニジア、バーレーン、モロッコ、ヨルダンの計13ヶ国  
 数値のドル換算には、1US\$=97.6円(2013年度)として計算

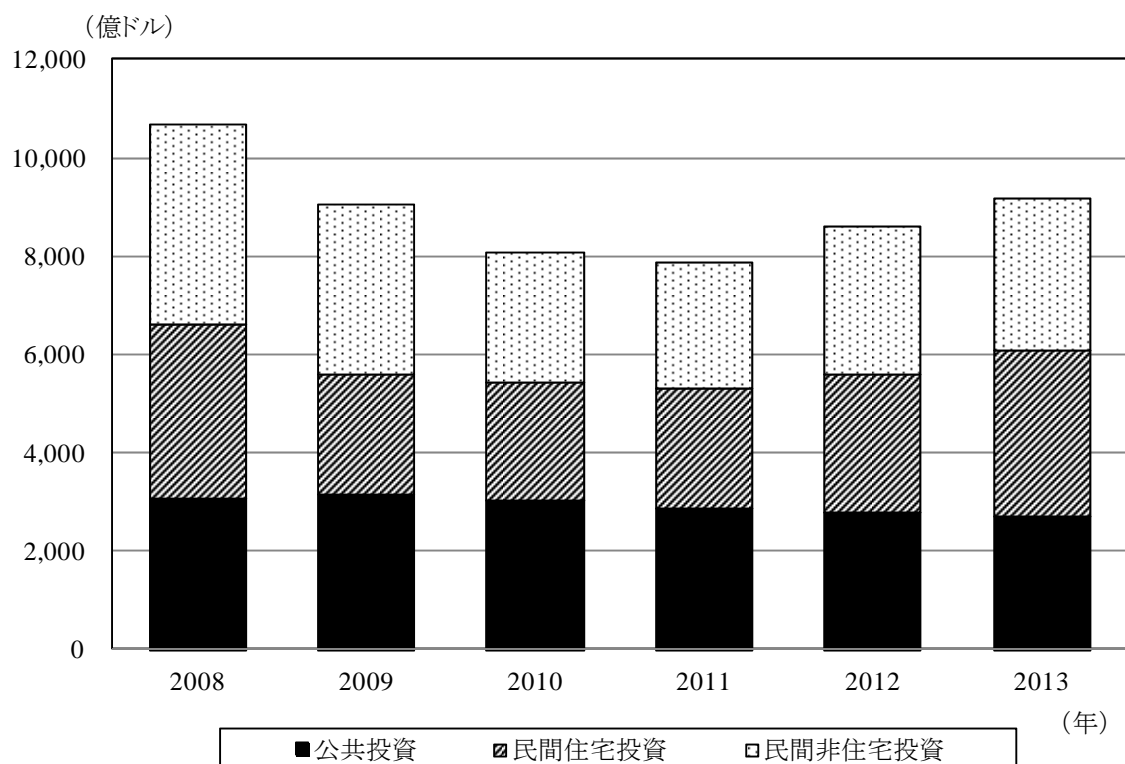
## 2. アメリカの建設投資の推移

(上段：金額：億ドル 下段：前年比伸び率：%)

	2008	2009	2010	2011	2012	2013	構成比
新規投資全体	10,684	9,049	8,060	7,883	8,612	9,183	100.0%
	-7.3	-15.3	-10.9	-2.2	9.2	6.6	
民間工事	7,597	5,900	5,021	5,019	5,819	6,477	70.5%
	-12.0	-22.3	-14.9	0.0	15.9	11.3	
住宅	3,503	2,459	2,388	2,441	2,806	3,354	36.5%
	-29.0	-29.8	-2.9	2.2	14.9	19.5	
非住宅	4,094	3,441	2,633	2,578	3,014	3,123	34.0%
	10.6	-16.0	-23.5	-2.1	16.9	3.6	
公共工事	3,087	3,149	3,040	2,864	2,793	2,707	29.5%
	6.8	2.0	-3.5	-5.8	-2.5	-3.1	
住宅	75	80	103	85	63	58	0.6%
	3.7	7.0	28.4	-17.2	-26.4	-7.0	
非住宅	3,012	3,069	2,937	2,779	2,730	2,648	28.8%
	6.9	1.9	-4.3	-5.4	-1.7	-3.0	

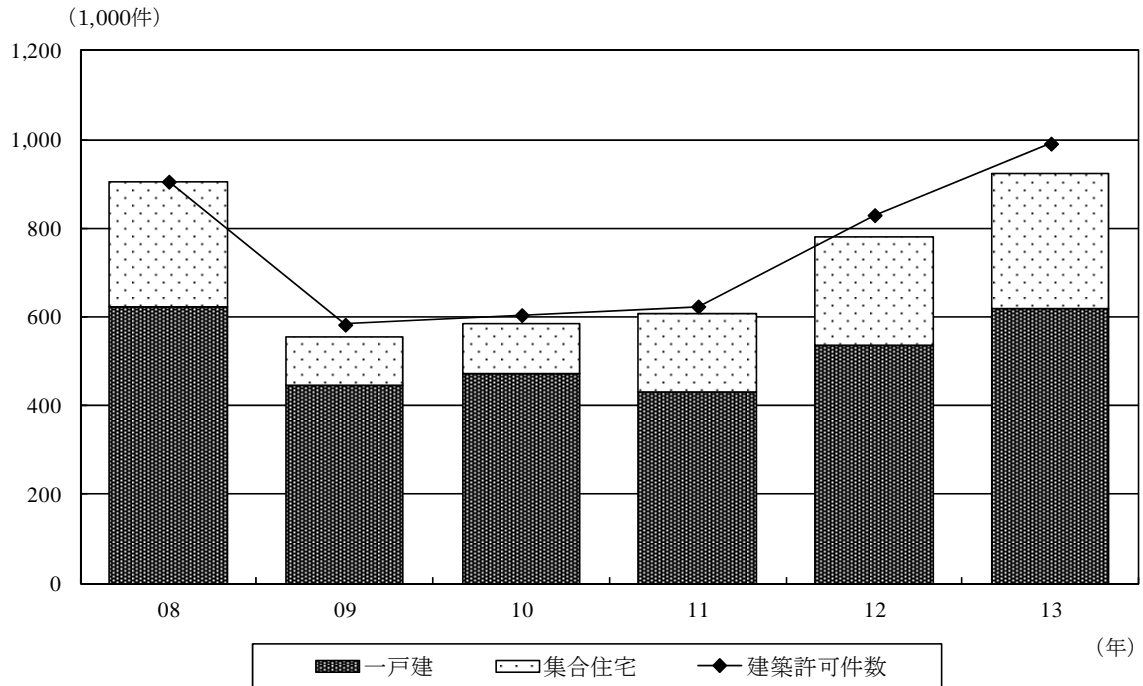
(出 典) アメリカ商務省統計局

(注) 金額は名目で表示



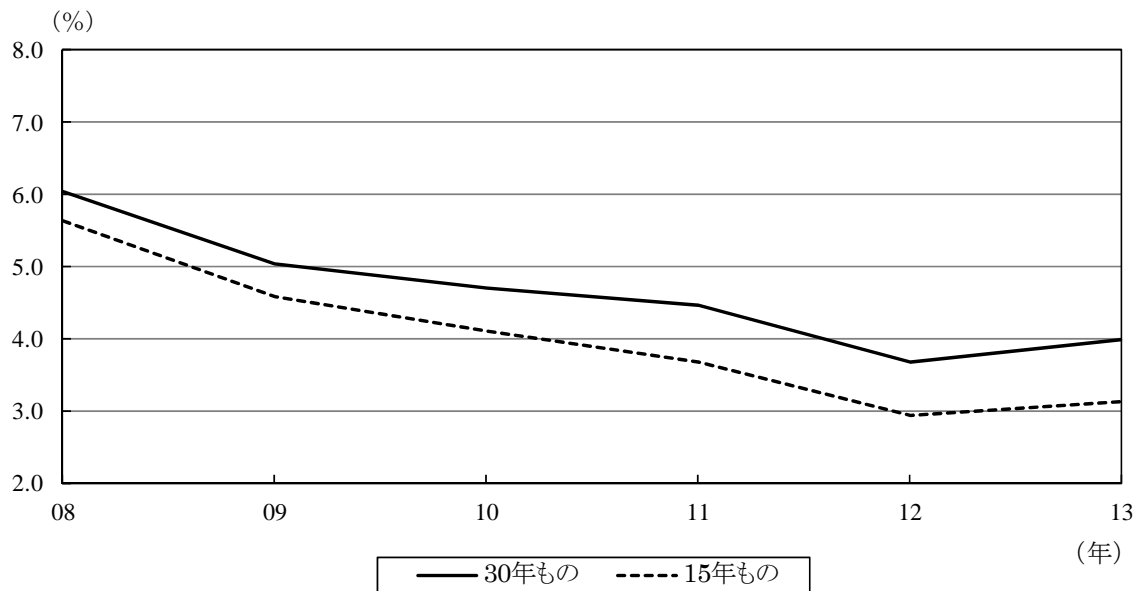
(出典) アメリカ商務省統計局

### 3. アメリカの住宅着工件数の推移



(出典) アメリカ商務省統計局

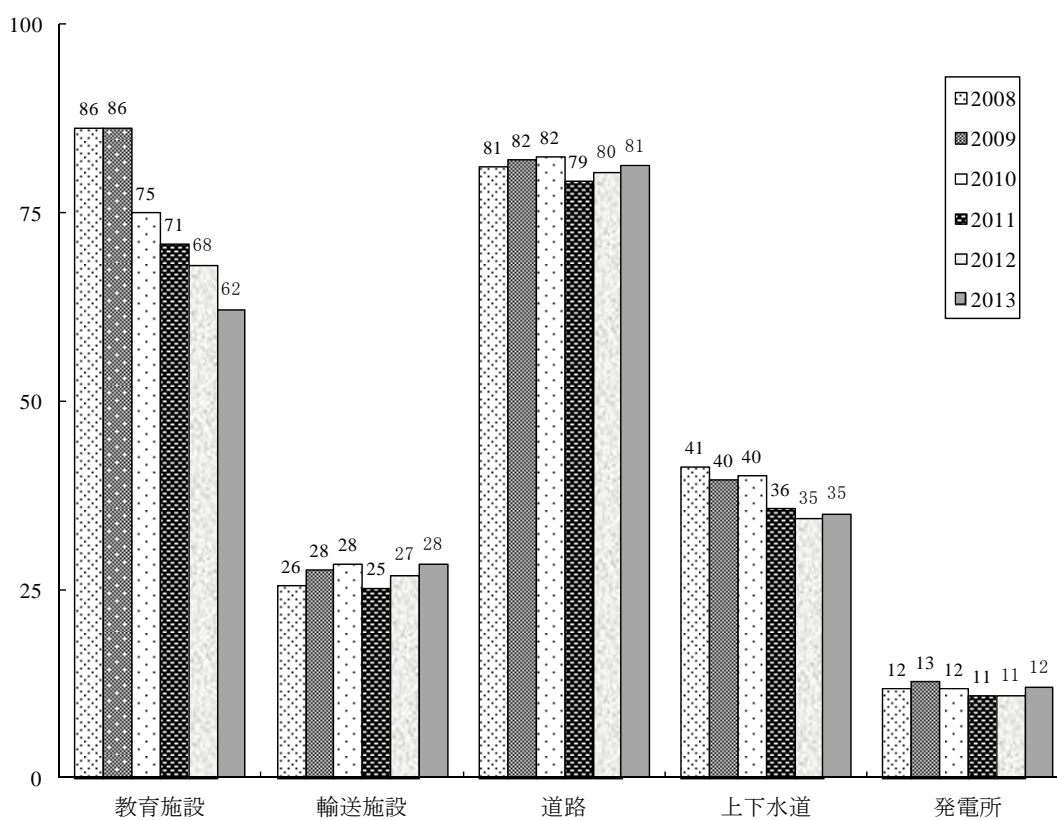
### 4. アメリカの住宅抵当金利の推移



(出典) 連邦住宅金融抵当金庫

## 5. アメリカの公共投資の分野別推移

(10億ドル)



(出 典) アメリカ商務省統計局

(注) 金額は名目で表示

## 6. アメリカの建設関連指標の推移

年	名目GDP	建設投資額				住宅着工件数		住宅建築許可件数	住宅販売件数				住宅相当抵当金利(30年)	建設投資対GDP比率		
		公共	民間	住宅	非住宅	一戸建	集合		新築	既存	新築	既存				
単位		億ドル				1,000件			1,000ドル				%			
2008	147,186	10,684	3,087	7,597	3,503	4,094	906	622	284	905	485	232	4,913	198	6.03	7.26
2009	144,187	9,049	3,149	5,900	2,459	3,441	554	445	109	583	375	217	4,340	173	5.04	6.28
2010	149,644	8,060	3,040	5,021	2,388	2,633	587	471	116	605	323	222	4,190	173	4.69	5.39
2011	155,179	7,883	2,864	5,019	2,441	2,578	609	431	178	624	306	227	4,260	166	4.45	5.08
2012	161,553	8,612	2,793	5,819	2,806	3,014	781	535	246	830	368	245	4,660	177	3.66	5.33
2013	166,632	9,183	2,707	6,477	3,354	3,123	925	618	307	991	429	269	5,090	197	3.98	5.51

注2) 金額は名目値

注1) 建設投資対GDP比率=建設投資額÷名目GDP×100

(出典) 米商務省、全米不動産協会、連邦住宅金融抵当金庫

## 7. 欧州の実質GDP伸び率の推移

国名	2008	2009	2010	2011	2012	2013	2014
オーストリア	1.5	-3.8	1.9	2.8	0.8	0.3	0.4
ベルギー	1.0	-2.6	2.5	1.6	0.1	0.3	1.1
ブルガリア	5.8	-5.0	0.7	2.0	0.5	1.1	1.7
クロアチア	2.1	-7.4	-1.7	-0.3	-2.2	-1.1	-0.4
キプロス	3.6	-2.0	1.4	0.3	-2.4	-5.4	-2.3
チェコ	2.7	-4.8	2.3	2.0	-0.9	-0.5	2.0
デンマーク	-0.7	-5.1	1.6	1.2	-0.7	-0.5	1.1
エストニア	-5.4	-14.7	2.5	7.6	5.2	1.6	2.9
フィンランド	0.7	-8.3	3.0	2.6	-1.4	-1.1	-0.4
フランス	0.2	-2.9	2.0	2.1	0.2	0.7	0.2
ドイツ	0.8	-5.6	3.9	3.7	0.6	0.4	1.6
ギリシャ	-0.4	-4.4	-5.4	-8.9	-6.6	-3.9	0.8
ハンガリー	0.9	-6.6	0.8	1.8	-1.5	1.5	3.6
アイルランド	-2.2	-5.6	0.4	2.6	0.2	1.4	5.2
イタリア	-1.1	-5.5	1.7	0.6	-2.8	-1.7	-0.4
ラトビア	-3.2	-14.2	-2.9	5.0	4.8	4.2	2.4
リトアニア	2.6	-14.8	1.6	6.1	3.8	3.3	3.0
ルクセンブルク	-0.8	-5.4	5.7	2.6	-0.7	4.4	5.6
マルタ	3.3	-2.5	3.5	2.1	2.5	2.4	3.5
オランダ	1.7	-3.8	1.4	1.7	-1.1	-0.5	1.0
ノルウェー	0.4	-1.6	0.6	1.0	2.7	0.7	2.2
ポーランド	3.9	2.6	3.7	4.8	1.8	1.7	3.4
ポルトガル	0.2	-3.0	1.9	-1.8	-4.0	-1.6	0.9
ルーマニア	8.5	-7.1	-0.8	1.1	0.6	3.4	2.8
スロバキア	5.4	-5.3	4.8	2.7	1.6	1.4	2.4
スロベニア	3.3	-7.8	1.2	0.6	-2.7	-1.1	3.0
スペイン	1.1	-3.6	0.0	-0.6	-2.1	-1.2	1.4
スウェーデン	-0.6	-5.2	6.0	2.7	-0.3	1.3	2.3
スイス	2.2	-2.1	2.9	1.9	1.1	1.8	1.9
イギリス	-0.3	-4.3	1.9	1.6	0.7	1.7	3.0

(出典) IMF Database 「World Economic Outlook Database October 2015」



## 8. 欧州の直近のGDPと建設投資

国名	2013年名目GDP (億ドル)	建設投資		2013年人口 (100万人)	1人当たり 建設投資 (ドル)
		(億ドル)	対GDP比(%)		
オーストリア	4,288.3	241.5	5.6	8.5	2,857.7
ベルギー	5,249.4	262.4	5.0	11.2	2,350.7
ブルガリア	545.2	22.4	4.1	7.2	309.8
クロアチア	577.5	26.2	4.5	4.3	615.1
キプロス	240.7	8.2	3.4	0.9	928.4
チェコ	2,083.3	104.4	5.0	10.5	992.8
デンマーク	3,358.8	122.8	3.7	5.6	2,192.4
エストニア	252.6	16.4	6.5	1.3	1,272.3
フィンランド	2,692.7	149.0	5.5	5.4	2,745.3
フランス	28,111.3	1,512.4	5.4	63.7	2,376.1
ドイツ	37,464.9	1,546.7	4.1	80.8	1,915.0
ギリシャ	2,423.1	46.7	1.9	11.1	422.2
ハンガリー	1,334.2	44.4	3.3	9.9	448.4
アイルランド	2,382.6	37.1	1.6	4.6	806.8
イタリア	21,376.2	1,014.3	4.7	59.7	1,699.4
ラトビア	308.4	17.1	5.5	2.0	837.6
リトアニア	464.2	27.3	5.9	3.0	923.2
ルクセンブルク	615.1	29.0	4.7	0.5	5,403.4
マルタ	99.7	3.7	3.7	0.4	881.5
オランダ	8,644.4	350.8	4.1	16.8	2,087.5
ノルウェー	5,223.5	271.3	5.2	5.1	5,323.5
ポーランド	5,262.4	346.6	6.6	38.1	910.6
ポルトガル	2,249.8	84.0	3.7	10.5	803.1
ルーマニア	1,916.0	154.8	8.1	20.0	773.4
スロバキア	977.4	75.7	7.7	5.4	1,399.5
スロベニア	476.9	21.9	4.6	2.1	1,061.3
スペイン	13,934.8	731.2	5.2	46.6	1,569.3
スウェーデン	5,795.3	281.0	4.8	9.6	2,913.5
スイス	6,851.7	338.3	4.9	8.0	4,208.5
イギリス	26,783.8	1,445.7	5.4	64.1	2,255.8
計	191,984.1	9,333.3	4.9	516.7	1,806.3

(出典) IMF Database 「World Economic Outlook Database October 2015」、国連「National Accounts Main Aggregates Database」

(注) 名目GDP、人口はIMF Databaseより。建設投資は国連「National Accounts Main Aggregates Database」の名目GDPにおける建設部門の付加価値を採用。

## 9. 欧州の名目建設投資推移

(単位：億ドル)

国名	2008	2009	2010	2011	2012	2013
オーストリア	266.1	242.6	226.4	242.8	226.4	241.5
ベルギー	264.6	247.8	239.2	271.9	255.7	262.4
ブルガリア	40.3	39.7	29.2	30.3	26.9	22.4
クロアチア	51.0	43.3	34.5	32.9	26.5	26.2
キプロス	29.4	21.9	18.6	16.7	12.2	8.2
チェコ	140.2	125.5	128.9	127.0	108.5	104.4
デンマーク	183.1	142.1	122.7	133.2	121.2	122.8
エストニア	20.8	12.1	10.1	14.0	14.7	16.4
フィンランド	173.1	149.0	139.7	151.6	145.7	149.0
フランス	1,680.9	1,524.7	1,446.9	1,567.1	1,474.5	1,512.4
ドイツ	1,345.3	1,278.1	1,331.9	1,493.5	1,438.8	1,546.7
ギリシャ	177.2	131.7	115.2	87.2	56.9	46.7
ハンガリー	64.6	52.5	45.2	47.5	40.3	44.4
アイルランド	167.0	58.4	34.8	33.2	35.5	37.1
イタリア	1,299.4	1,181.6	1,075.5	1,140.9	1,033.6	1,014.3
ラトビア	30.6	17.1	9.7	13.4	15.2	17.1
リトアニア	48.1	22.3	19.5	25.3	23.0	27.3
ルクセンブルク	28.2	26.3	25.7	31.6	27.6	29.0
マルタ	3.9	3.5	3.6	4.0	3.6	3.7
オランダ	478.3	456.6	404.4	421.1	355.8	350.8
ノルウェー	219.9	193.2	203.8	241.1	262.7	271.3
ポーランド	366.0	321.4	347.6	384.4	335.1	346.6
ポルトガル	154.2	135.6	122.2	117.7	92.3	84.0
ルーマニア	227.0	176.4	153.2	149.5	147.5	154.8
スロバキア	86.1	78.8	72.9	78.1	75.8	75.7
スロベニア	40.5	34.2	26.7	26.2	23.4	21.9
スペイン	1,658.0	1,479.5	1,159.2	1,031.2	780.9	731.2
スウェーデン	276.2	218.6	253.0	286.2	266.8	281.0
スイス	249.3	255.0	281.1	345.7	333.2	338.3
イギリス	1,653.9	1,259.0	1,291.9	1,466.3	1,401.4	1,445.7
計	11,423.0	9,928.4	9,373.3	10,011.3	9,161.7	9,333.3

(出 典) 国連「National Accounts Main Aggregates Database」

(注) 名目 GDP における建設部門の付加価値を採用。

## 10. 欧州の建築許可数伸び率の推移

国名	2008	2009	2010	2011	2012	2013
オーストリア	0.6	-1.5	1.3	18.6	-10.5	13.0
ベルギー	-3.3	-13.3	11.5	-9.9	4.3	5.4
ブルガリア	-23.0	-59.2	-36.4	-14.5	-3.3	15.7
クロアチア	-0.8	-31.7	-20.8	0.9	-27.2	-21.8
キプロス	-2.0	-16.9	-14.2	-38.2	-33.5	-29.6
チェコ	0.3	-17.3	-23.5	-1.2	-15.6	-7.0
デンマーク	-34.1	-49.7	103.4	3.0	-29.2	-3.4
エストニア	-38.7	-61.9	24.0	9.6	7.2	0.5
フィンランド	-17.7	-10.9	15.3	-5.3	-11.2	-19.1
フランス	-16.7	-20.2	25.4	8.3	-7.4	-12.1
ドイツ	-5.3	2.8	6.5	21.4	3.3	12.3
ギリシャ	-23.1	-25.6	-16.4	-45.3	-45.1	-42.7
ハンガリー	-0.4	-34.1	-38.6	-32.1	-15.6	-27.1
アイルランド	-19.9	-40.0	-54.4	-37.0	-46.3	15.2
イタリア	-23.4	-26.2	-15.7	-5.9	-27.0	-34.9
ラトビア	-61.0	-40.0	-15.1	-5.2	23.0	29.6
リトアニア	-17.2	-52.6	10.1	-12.4	38.2	18.5
ルクセンブルク	-18.4	-8.5	0.3	19.0	-1.0	-15.3
マルタ	-39.7	-22.5	-16.1	-11.0	-22.5	-11.7
オランダ	-0.8	-16.7	-16.0	-8.6	-33.0	-29.9
ノルウェー	-27.2	-11.4	-2.2	37.1	-0.1	0.7
ポーランド	-6.9	-23.6	-2.0	6.1	-10.7	-16.0
ポルトガル	-27.4	-42.7	-8.3	-29.8	-33.2	-34.8
ルーマニア	7.9	-20.1	-13.6	-6.6	-4.0	-0.2
スロバキア	59.7	-30.2	-20.1	-19.5	-0.2	13.5
スロベニア	-18.6	-29.7	-18.5	-21.3	-16.1	-0.3
スペイン	-57.1	-50.9	-30.4	-15.0	-26.1	-45.7
スウェーデン	-14.6	-11.9	28.7	1.6	-12.6	25.6
スイス	8.3	-1.2	-1.5	12.3	16.4	—
イギリス	-39.4	-19.4	21.6	-0.4	-8.6	18.6

(出典) Eurostat 「Building permits - annual data, percentage change」

## 11. アジア・太平洋地域の実質GDP伸び率の推移

国名	2008	2009	2010	2011	2012	2013	2014
中国	9.6	9.2	10.6	9.5	7.7	7.7	7.3
香港	2.1	-2.5	6.8	4.8	1.7	3.1	2.5
韓国	2.8	0.7	6.5	3.7	2.3	2.9	3.3
台湾	0.7	-1.6	10.6	3.8	2.1	2.2	3.8
インド	3.9	8.5	10.3	6.6	5.1	6.9	7.3
インドネシア	7.4	4.7	6.4	6.2	6.0	5.6	5.0
日本	-3.7	-2.0	3.5	0.4	1.0	2.1	-0.9
マレーシア	4.8	-1.5	7.5	5.3	5.5	4.7	6.0
フィリピン	4.2	1.1	7.6	3.7	6.7	7.1	6.1
シンガポール	1.8	-0.6	15.2	6.2	3.4	4.4	2.9
スリランカ	6.0	3.5	8.0	8.2	6.3	7.3	7.4
タイ	1.7	-0.7	7.5	0.8	7.3	2.8	0.9
ベトナム	5.7	5.4	6.4	6.2	5.2	5.4	6.0
オーストラリア	2.7	1.6	2.3	2.7	3.6	2.1	2.7
ニュージーランド	-0.8	0.5	2.0	1.3	2.9	2.5	3.3

(出典) IMF Database 「World Economic Outlook Database October 2015」、内閣府「国民経済計算」

(注) 日本は内閣府「国民経済計算」による。日本以外はIMF Databaseによる。

## 12. アジア・太平洋地域の直近のGDPと建設投資

国名	2013年名目GDP (億ドル)	建設投資		2013年人口 (100万人)	1人当たり 建設投資 (ドル)
		(億ドル)	対GDP比(%)		
中国	94,908.5	6,293.6	6.6	1,360.7	462.5
香港	2,757.4	97.1	3.5	7.2	1,343.9
韓国	13,056.1	1,946.4	14.9	50.2	3,875.7
台湾	5,112.8	437.9	8.6	23.4	1,873.5
インド	18,751.6	1,396.7	7.4	1,259.4	110.9
インドネシア	9,125.0	867.3	9.5	248.8	348.6
日本	49,495.4	5,255.1	10.6	127.3	4,126.8
マレーシア	3,233.4	130.2	4.0	29.9	434.7
フィリピン	2,719.3	170.3	6.3	97.5	174.7
シンガポール	3,022.5	121.8	4.0	5.4	2,256.6
スリランカ	674.5	69.3	10.3	20.8	332.9
タイ	4,201.7	114.1	2.7	68.3	167.1
ベトナム	1,705.7	91.6	5.4	89.7	102.1
オーストラリア	14,972.2	1,165.1	7.8	23.3	5,001.7
ニュージーランド	1,847.6	100.4	5.4	4.5	2,243.2
合計	225,583.5	18,256.9	8.1	3,416.5	534.4
日本を除く計	176,088.1	13,001.7	7.4	3,289.1	395.3

(出典) 国連「National Accounts Main Aggregates Database」、IMF Database「World Economic Outlook Database October 2015」、内閣府「国民経済計算」、国土交通省「平成27年度建設投資の見通し」、中国国家统计局「2014中国統計年鑑」、台湾「Taiwan Statistical Data Book 2014」、大韓民国銀行

(注) 名目GDPについては、日本は「国民経済計算」より、その他の国はIMF Database「World Economic Outlook Database October 2015」より。建設投資については、日本は国土交通省「平成27年度建設投資の見通し」より、台湾、韓国は「Taiwan Statistical Data Book 2014」大韓民国銀行のHP参照。その他の国の建設投資は国連「National Accounts Main Aggregates Database」の名目GDPにおける建設部門の付加価値を採用。台湾の建設投資は2012年の数値。人口はIMF Databaseより。

### 13. アジア・太平洋地域の建設投資（名目）の推移

(単位:億ドル)

国名	2008	2009	2010	2011	2012	2013
中国	2,697.3	3,279.0	3,938.1	4,943.2	5,622.8	6,293.6
香港	62.2	64.8	72.8	84.1	94.7	97.1
韓国	1,725.2	1,567.5	1,735.4	1,855.7	1,790.5	1,946.4
台湾	406.2	335.0	400.7	440.2	437.9	—
インド	1,043.4	1,040.8	1,312.2	1,478.0	1,422.2	1,396.7
インドネシア	432.7	534.4	727.1	859.2	899.2	867.3
マレーシア	63.4	65.8	84.2	96.9	117.7	130.2
フィリピン	96.9	98.9	125.2	123.2	149.9	170.3
シンガポール	79.6	93.4	92.3	104.4	113.6	121.8
スリランカ	30.2	31.9	37.4	46.2	55.8	69.3
タイ	80.1	79.1	95.6	100.6	109.1	114.1
ベトナム	58.7	64.6	74.8	79.6	87.4	91.6
オーストラリア	761.6	757.6	953.2	1,184.0	1,217.5	1,165.1
ニュージーランド	73.1	67.4	76.6	87.7	94.1	100.4
合計	7,610.6	8,080.1	9,725.4	11,483.0	12,212.5	12,563.9

(出典) 国連「National Accounts Main Aggregates Database」、中国国家统计局「2014中国統計年鑑」、台湾「Taiwan Statistical Data Book 2014」、大韓民国銀行

(注) 中国は「2014中国統計年鑑」より建設投資を参照。台湾は「Taiwan Statistical Data Book 2014」より、韓国は大韓民国銀行より「Gross fixed Capital Formation」における建設数値を採用。その他の国の建設投資は名目GDPにおける建設部門の付加価値を採用。台湾については未公表であるため空欄にしている。

#### 14. MENA地域の実質GDP伸び率推移

国名	2008	2009	2010	2011	2012	2013	2014
アルジェリア	2.4	1.6	3.6	2.8	2.6	2.8	3.8
バーレーン	6.2	2.5	4.3	2.1	3.6	5.3	4.5
エジプト	7.2	4.7	5.1	1.8	2.2	2.1	2.2
イラン	0.9	2.3	6.6	3.8	-6.6	-1.9	4.3
イラク	8.2	3.4	6.4	7.5	13.9	6.6	-2.1
ヨルダン	7.2	5.5	2.3	2.6	2.7	2.8	3.1
モロッコ	5.9	4.2	3.8	5.2	3.0	4.7	2.4
オマーン	8.2	6.1	4.8	4.1	5.8	4.7	2.9
カタール	17.7	12.0	19.6	13.4	4.9	4.6	4.0
サウジアラビア	8.4	1.8	4.8	10.0	5.4	2.7	3.5
チュニジア	4.5	3.1	2.6	-1.9	3.7	2.3	2.3
アラブ首長国連邦	3.2	-5.2	1.6	4.9	7.2	4.3	4.6
イエメン	3.6	3.9	7.7	-12.7	2.4	4.8	-0.2

(出典) IMF Database 「World Economic Outlook Database October 2015」

#### 15. MENA地域の直近のGDPと建設投資

国名	2013年名目GDP	建設投資		2013年人口 (100万人)	1人当たり 建設投資 (ドル)
	(億ドル)	(億ドル)	対GDP比(%)		
アルジェリア	2,097.0	196.8	9.4	37.9	519.3
バーレーン	328.9	19.4	5.9	1.2	1,557.5
エジプト	2,714.3	109.8	4.0	84.7	129.6
イラン	3,803.5	225.3	5.9	77.0	292.7
イラク	2,325.0	195.0	8.4	33.4	583.6
ヨルダン	336.4	14.9	4.4	6.5	228.8
モロッコ	1,072.4	62.9	5.9	32.9	191.3
オマーン	770.0	42.8	5.6	3.6	1,190.5
カタール	2,018.9	98.7	4.9	2.0	4,827.1
サウジアラビア	7,443.4	358.5	4.8	30.0	1,195.3
チュニジア	470.0	20.2	4.3	10.9	185.4
アラブ首長国連邦	3,871.9	362.1	9.4	9.0	4,009.8
イエメン	404.2	14.2	3.5	26.7	53.3
合計	27,655.7	1,720.6	6.2	355.8	483.5

(出典) 国連「National Accounts Main Aggregates Database」、IMF Database 「World Economic Outlook Database October 2015」

(注) 名目GDP、人口はIMF Database 「World Economic Outlook Database October 2015」の数値、建設投資額は国連「National Accounts Main Aggregates Database」の名目GDPにおける建設部門の付加価値を採用。

## 16. MENA地域の建設投資（名目）の推移

国名	2008	2009	2010	2011	2012	2013
アルジェリア	134.7	137.7	160.5	173.1	182.0	196.8
バーレーン	23.5	18.1	19.1	17.8	18.4	19.4
エジプト	67.7	79.4	93.6	98.1	111.8	109.8
イラン	215.0	205.2	199.8	238.8	269.0	225.3
イラク	52.2	55.8	87.7	88.5	162.8	195.0
ヨルダン	9.8	12.5	12.6	12.5	13.5	14.9
モロッコ	49.9	56.8	55.9	59.3	58.1	62.9
オマーン	29.0	32.2	34.2	37.6	39.4	42.8
カタール	74.7	70.1	75.5	77.8	85.8	98.7
サウジアラビア	212.5	214.3	242.1	285.4	316.0	358.5
チュニジア	18.4	18.7	19.1	19.8	19.3	20.2
アラブ首長国連邦	332.9	328.5	333.2	329.5	324.6	362.1
イエメン	13.8	16.4	16.6	11.6	12.4	14.2
合計	1,234.2	1,245.7	1,349.9	1,449.8	1,613.0	1,720.6

(出 典) 国連「National Accounts Main Aggregates Database」

(注) 名目 GDP における建設部門の付加価値を採用。



## II 建設会社業績

1. 2013年度・2014年度決算及び2015年度予想
  - (1) 売上高（単体・一部連結）
  - (2) 受注高・繰越高（単体）
  - (3) 売上総利益・経常利益・当期純利益（連結）
  
2. 過年度の業績
  - (1) 売上高の推移（連結・一部単体）
  - (2) 受注高の推移（単体）
  - (3) 経常利益の推移（連結・一部単体）

1. 2013年度・2014年度決算及2015年度計画  
(1) 売上高(単体・一部連結)

会社名	売上高		建築売上高		土木売上高		建築売上高比率		土木売上高比率	
	2015計画	2014	2013	2014	2013	2014	2013	2014	2013	2014
鹿島建設	11,300	11,410	10,460	7,808	6,900	2,764	2,988	68.4%	66.0%	24.2%
大林組	11,950	12,598	12,087	9,586	9,157	2,679	2,704	76.1%	75.8%	21.3%
大成建設	12,600	12,505	11,962	8,862	8,221	3,242	2,961	70.9%	68.7%	25.9%
清水建設	13,600	13,408	12,531	10,473	9,954	2,544	2,174	78.1%	79.4%	17.4%
竹中工務店	9,800	8,953	7,868	8,424	7,339	318	257	94.1%	93.3%	3.3%
長谷工エコーエフ	5,000	3,854	3,022	3,676	2,850	13	14	95.4%	94.3%	0.5%
戸田建設	4,170	3,838	4,095	2,868	3,149	912	864	74.7%	76.9%	23.8%
安藤・間	3,580	3,476	3,461	2,260	2,360	1,216	1,101	65.0%	68.2%	31.8%
前田建設工業	3,240	3,313	3,239	2,062	1,936	1,235	1,261	62.3%	59.8%	38.9%
五洋建設	4,350	3,937	3,559	1,756	1,621	2,160	1,914	44.6%	45.5%	53.8%
三井住友建設	3,020	2,841	2,806	1,881	1,921	960	885	66.2%	68.5%	31.5%
熊谷組	2,700	2,882	2,569	1,909	1,829	973	740	66.2%	71.2%	33.8%
西松建設	3,170	3,255	2,996	1,747	1,595	1,436	1,304	53.7%	53.2%	44.1%
東急建設	2,575	2,541	2,201	1,901	1,661	619	519	74.8%	75.5%	24.3%
奥村組	1,970	2,002	1,897	1,122	1,121	825	721	56.1%	59.1%	41.2%
東亜建設工業	1,870	1,868	1,821	579	482	1,257	1,308	31.0%	26.5%	67.3%
浅沼組	1,345	1,260	1,350	1,036	1,121	218	222	82.2%	83.0%	17.3%
鉄建建設	1,600	1,474	1,348	669	689	793	642	45.4%	51.1%	53.8%
東洋建設	1,490	1,345	1,270	448	424	883	842	33.3%	33.4%	65.7%
誠高組	1,220	1,131	1,173	843	899	253	258	74.6%	76.6%	22.4%
カカド建設	1,250	814	770	785	742	20	18	96.3%	96.4%	2.5%
福田組	820	891	730	598	488	242	230	67.1%	66.7%	27.2%
大豊建設	980	978	845	503	472	475	373	51.4%	55.9%	48.6%
飛島建設	1,150	1,164	1,070	510	511	645	548	43.8%	47.8%	55.4%
青木あすなろ建設	700	659	624	316	296	327	314	48.0%	47.5%	49.6%
ピーエー三菱	900	948	933	494	489	439	395	52.1%	52.4%	46.3%
東鉄工業	1,164	1,090	1,004	281	264	789	719	25.7%	26.3%	72.4%
大本組	930	862	977	595	665	267	311	69.0%	68.1%	31.0%
名工建設	862	839	859	239	316	592	538	28.4%	36.8%	70.6%
松井建設	820	837	768	793	727	33	31	94.8%	94.7%	3.9%
矢作建設工業	870	686	655	564	510	111	123	82.2%	77.9%	16.2%
大和小田急建設	—	665	596	482	363	135	158	72.4%	60.9%	20.3%
若葉建設	811	690	681	141	133	538	534	20.5%	19.5%	78.0%
北野建設	630	676	685	464	555	90	108	68.6%	81.0%	13.3%
新日本建設	625	586	510	313	278	0	0	53.4%	54.4%	0.0%
不動戸付	685	656	646	0	0	614	587	0.0%	0.0%	93.7%
第一建設工業	470	486	501	125	163	354	332	25.8%	32.5%	72.9%
大栄建設	548	536	502	532	500	2	2	99.2%	99.5%	0.4%
徳倉建設	320	288	294	166	160	119	132	57.7%	54.2%	41.4%
植木組	380	378	375	181	174	183	183	48.0%	46.4%	48.5%
計	115,465	112,619	105,742	77,993	73,034	31,276	29,315	69.3%	69.1%	27.8%
(建築及び土木小田急建設)	111,840	108,960	102,308	75,370	70,692	30,362	28,398	69.2%	69.1%	27.9%

(単位:億円)

注) 竹中工務店、福田組の決算は12月  
大和小田急建設は、業績予想を公表していない  
...連結数値  
...業績予想公表せず

(2) 受注高・繰越高(単体)

(単位:億円)

会社名	受注高		建築受注		土木受注		繰越高	
	2014	2013	2014	2013	2014	2013	2014	2013
鹿島建設	11,938	12,647	7,425	8,418	3,399	3,692	15,007	14,479
大林組	13,115	12,274	9,560	9,350	3,222	2,744	14,577	14,633
大成建設	14,298	13,001	9,455	8,616	4,482	3,602	18,373	16,580
清水建設	14,506	13,930	10,408	10,515	3,806	2,758	14,481	13,383
竹中工務店	11,108	9,510	10,593	9,008	367	261	10,522	8,368
長谷工コーポレーション	4,642	3,631	4,446	3,449	19	9	4,272	3,484
戸田建設	4,555	4,626	3,321	3,572	1,176	972	5,755	5,038
安藤・間	3,993	3,338	2,322	2,261	1,671	1,077	3,509	2,989
前田建設工業	3,702	3,208	2,293	1,818	1,395	1,350	4,404	4,015
五洋建設	7,223	4,491	3,115	1,725	4,050	2,742	7,624	4,169
三井住友建設	3,561	3,021	2,042	1,675	1,520	1,346	4,320	3,600
熊谷組	3,295	2,910	2,137	1,902	1,158	1,008	2,992	2,579
西松建設	3,391	2,991	1,676	1,862	1,715	1,129	3,639	3,431
東急建設	3,333	2,844	2,399	1,986	934	859	3,538	2,724
興村組	1,978	2,201	1,143	1,175	836	1,026	2,247	2,216
東亜建設工業	2,377	1,769	536	719	1,818	1,035	2,155	1,634
浅沼組	1,184	1,265	961	1,088	223	177	1,225	1,295
鉄建建設	1,916	1,625	650	830	1,265	795	2,144	1,690
東洋建設	1,391	1,347	419	452	958	891	1,202	1,137
銭高組	1,518	1,115	989	761	528	354	1,476	1,055
カノノ建設	774	724	757	702	17	22	535	565
福田組	1,000	840	630	584	331	221	737	628
大豊建設	1,232	1,014	651	517	581	497	1,450	1,196
飛鳥建設	1,406	1,246	544	494	853	741	1,610	1,368
青木あすなろ建設	855	722	416	326	423	382	847	651
ピーエム三菱	884	917	470	488	385	397	753	818
東鉄工業	1,238	1,146	336	323	902	824	750	581
大本組	1,106	1,022	607	700	499	322	986	741
名工建設	782	1,101	325	272	456	828	778	827
松井建設	909	808	873	761	25	36	662	589
矢作建設工業	684	593	532	447	151	146	541	533
大和小田急建設	770	649	603	500	167	149	572	419
岩崎建設	838	775	183	127	653	646	659	530
北野建設	692	663	593	567	99	95	519	380
新日本建設	671	544	339	277	0	0	392	307
不動産トラ	624	677	0	0	582	623	402	434
第一建設工業	486	514	133	173	347	334	167	167
大栄建設	541	579	541	579	0	0	462	455
徳倉建設	333	289	186	172	147	117	272	223
植木組	398	381	190	189	207	192	227	193
計	129,249	116,947	84,800	79,380	41,367	34,398	136,782	120,106

注) 竹中工務店、福田組の決算は12月

(3) 売上総利益・経常利益・当期純利益(連結) (単位:億円)

会社名	売上総利益			売上総利益率			経常利益			経常利益率(対売上高)			当期(四半期)純利益		
	2014	2013	2014	2014	2013	2014	2015計画	2014	2013	2015計画	2014	2013	2015計画	2014	2013
鹿島建設	967	1,080	5.7%	7.1%	430	214	270	2.5%	1.3%	2.5%	1.3%	1.8%	250	151	208
大林組	1,317	1,121	7.4%	6.9%	560	599	401	3.2%	3.4%	3.2%	3.4%	2.5%	300	287	216
大成建設	1,480	1,310	9.4%	8.5%	620	745	568	3.9%	4.7%	3.9%	4.7%	3.7%	420	382	321
清水建設	1,230	958	7.8%	6.4%	640	562	293	4.0%	3.6%	4.0%	3.6%	2.0%	410	334	142
竹中工務店	872	719	7.6%	7.0%	385	384	217	3.1%	3.3%	3.1%	3.3%	2.1%	240	235	72
長谷工コーポレーション	789	614	12.3%	10.4%	540	254	254	7.7%	6.5%	7.7%	6.5%	4.3%	350	285	248
戸田建設	361	254	8.6%	5.7%	116	148	66	2.6%	3.5%	2.6%	3.5%	1.5%	101	140	102
安藤・間	360	284	9.7%	7.7%	172	181	113	4.6%	4.9%	4.6%	4.9%	3.0%	105	72	164
前田建設工業	333	296	8.2%	7.5%	130	153	113	3.3%	3.8%	3.3%	3.8%	2.9%	100	136	93
五洋建設	275	247	6.4%	6.5%	135	114	92	2.9%	2.7%	2.9%	2.7%	2.4%	65	62	38
三井住友建設	280	229	7.4%	6.0%	100	120	80	2.5%	3.2%	2.5%	3.2%	2.1%	60	70	42
熊谷組	290	184	8.0%	5.6%	115	157	68	3.3%	4.3%	3.3%	4.3%	2.1%	81	55	43
西松建設	228	170	6.6%	5.7%	105	99	61	3.2%	1.9%	3.2%	1.9%	1.9%	100	92	56
東急建設	132	132	6.5%	5.9%	86	36	36	3.2%	3.1%	3.2%	3.1%	1.6%	60	58	27
奥村組	175	159	8.5%	8.2%	52	56	38	2.6%	2.7%	2.6%	2.7%	2.0%	50	49	38
東亜建設工業	153	119	7.7%	6.2%	46	53	18	2.3%	2.7%	2.3%	2.7%	0.9%	22	21	8
浅沼組	80	65	6.3%	4.8%	17	23	10	1.3%	1.8%	1.3%	1.8%	0.7%	15	28	18
鉄建建設	85	79	5.7%	5.8%	38	36	20	2.3%	2.4%	2.3%	2.4%	1.5%	16	15	13
東洋建設	128	105	8.6%	7.2%	54	46	34	3.3%	3.1%	3.3%	3.1%	2.3%	35	33	20
銭高組	76	54	6.7%	4.6%	19	30	7	1.5%	2.6%	1.5%	2.6%	0.6%	15	141	32
パワードン建設	84	68	6.7%	5.3%	36	38	25	2.9%	3.0%	2.9%	3.0%	2.0%	25	27	15
福田組	133	113	9.1%	8.8%	43	64	41	3.1%	4.4%	3.1%	4.4%	3.3%	34	56	33
大豊建設	107	67	7.7%	5.3%	48	63	25	3.4%	4.5%	3.4%	4.5%	2.0%	30	46	19
飛島建設	82	64	6.9%	5.9%	29	27	10	2.5%	2.3%	2.5%	2.3%	0.9%	24	24	9
青木あすなろ建設	110	89	8.7%	7.4%	38	37	23	2.8%	2.9%	2.8%	2.9%	1.9%	29	28	16
E-ス三菱	91	80	8.7%	7.7%	15	22	16	1.5%	2.1%	1.5%	2.1%	1.5%	12	17	13
東鉄工業	158	147	13.6%	13.4%	103	96	89	8.4%	8.3%	8.4%	8.3%	8.1%	67	65	53
大木組	93	65	10.8%	6.6%	36	44	16	3.9%	5.1%	3.9%	5.1%	1.6%	24	38	22
名工建設	82	77	9.6%	8.8%	25	38	31	2.8%	4.4%	2.8%	4.4%	3.5%	15	24	19
松井建設	73	51	8.6%	6.5%	32	39	18	3.9%	4.5%	3.9%	4.5%	2.3%	20	22	8
矢作建設工業	154	156	18.6%	18.7%	69	67	64	7.9%	8.1%	7.9%	8.1%	7.7%	42	36	33
大和小田急建設	67	52	10.1%	8.7%	—	30	18	—	4.5%	—	4.5%	3.0%	—	17	11
若鷺建設	72	67	9.8%	9.3%	24	22	21	2.9%	3.0%	2.9%	3.0%	2.9%	20	23	17
北野建設	91	61	12.8%	8.6%	16	52	26	2.4%	7.4%	2.4%	7.4%	3.6%	10	29	24
新日本建設	115	98	16.4%	15.2%	72	80	59	9.2%	11.5%	9.2%	11.5%	9.2%	45	50	35
不動行	121	111	17.1%	15.3%	29	51	44	4.2%	7.2%	4.2%	7.2%	6.1%	18	39	38
第一建設工業	81	80	16.7%	15.9%	46	57	56	9.8%	11.8%	9.8%	11.8%	11.1%	30	36	34
大栄建設	44	38	7.8%	7.3%	19	19	14	3.3%	3.4%	3.3%	3.4%	2.7%	15	16	12
徳倉建設	31	28	7.8%	7.8%	9	18	8	2.0%	4.4%	2.0%	4.4%	1.8%	5	9	8
植木建設	49	45	10.6%	10.3%	11	19	14	2.6%	4.0%	2.6%	4.0%	3.3%	6	9	8
計	11,485	9,743	8.2%	7.4%	5,059	5,102	3,375	3.5%	3.6%	3.5%	3.6%	2.5%	3,266	3,260	2,326

...業績予想公表せず

注) 竹中工務店、福田組の決算は12月  
大和小田急建設は、業績予想を公表していない

2. 過年度の業績

(1) 売上高の推移 (連綿一組単位)

会社名	1982	1983	1984	1985	1986	1987	1988	1989	1990	1991	1992	1993	1994	1995	1996	1997	1998	1999	2000	2001	2002	2003	2004	2005	2006	2007	2008	2009	2010	2011	2012	2013	2014	2015(推定)				
東急建設	9,426	10,354	10,216	11,435	11,426	4,691	12,247	15,844	16,963	21,997	21,881	19,746	20,065	17,653	21,077	19,389	16,389	15,439	17,239	19,999	20,664	16,748	16,161	16,823	17,708	18,914	18,400	19,485	16,724	13,257	14,578	14,800	15,212	16,937	17,566			
大成建設	6,942	7,705	8,064	8,491	8,202	9,989	13,422	15,644	15,862	14,528	15,862	14,475	14,475	14,475	14,475	14,475	14,475	14,475	14,475	14,475	14,475	14,475	14,475	14,475	14,475	14,475	14,475	14,475	14,475	14,475	14,475	14,475	14,475	14,475	14,475	14,475	14,475	
大塚建設	10,247	10,763	11,456	11,623	11,798	13,313	16,699	18,681	20,386	20,386	22,796	19,283	19,283	18,264	17,869	17,869	15,929	15,647	17,237	18,800	15,496	16,446	15,983	17,444	18,733	17,117	16,612	14,420	12,181	13,425	14,165	15,335	15,733	15,900	15,900	15,900	15,900	
清水建設	8,719	9,641	9,235	10,328	10,466	11,386	12,965	15,634	20,224	23,290	23,692	23,047	20,822	18,264	17,869	17,869	15,929	15,647	17,237	18,800	15,496	16,446	15,983	17,444	18,733	17,117	16,612	14,420	12,181	13,425	14,165	15,335	15,733	15,900	15,900	15,900	15,900	
住友不動産	5,853	5,808	6,017	8,505	7,827	9,247	11,346	13,444	15,944	16,311	17,664	17,624	14,227	14,465	14,465	15,251	13,066	11,036	12,207	13,360	10,544	10,544	10,223	11,928	12,868	14,225	13,086	12,978	10,535	10,535	9,786	10,210	11,507	12,306	12,306	12,306		
住友エンビロソリューション	2,050	1,864	2,162	2,674	3,246	2,945	4,597	5,298	5,559	5,627	5,340	4,333	4,257	4,446	4,446	4,382	3,995	3,733	4,589	4,267	4,339	4,680	5,070	6,224	7,221	7,451	7,451	4,648	4,757	4,525	4,884	4,970	4,480	4,203	4,517	4,517		
宇田建設	3,892	4,439	3,972	3,483	4,078	4,445	2,563	3,778	3,785	7,866	7,633	7,738	6,413	6,235	6,894	6,680	6,106	6,174	6,488	6,781	3,398	4,982	4,911	4,850	4,667	4,201	4,201	2,433	1,919	1,967	1,820	1,979	3,712	3,697	3,766	3,766		
安藤・前 (向田組)	3,451	3,624	3,790	3,596	3,076	4,533	5,275	6,877	6,973	6,973	6,572	5,225	5,422	5,422	5,112	2,423	2,423	3,952	4,046	3,725	2,441	2,366	2,366	2,366	2,366	2,366	2,366	2,366	2,366	2,366	2,366	2,366	2,366	2,366	2,366	2,366	2,366	
安藤・前 (田辺建設)	1,065	1,011	1,010	1,094	1,283	1,520	1,611	1,847	2,386	2,423	2,616	2,602	2,473	2,473	2,473	2,473	2,473	2,473	2,473	2,441	2,441	2,366	2,366	2,366	2,366	2,366	2,366	2,366	2,366	2,366	2,366	2,366	2,366	2,366	2,366	2,366	2,366	
東洋建設	2,990	3,142	3,302	3,483	3,713	3,883	3,971	4,256	4,798	5,011	5,010	5,238	5,268	4,938	5,063	5,063	4,798	4,643	4,938	4,938	4,843	4,693	4,719	4,780	4,775	4,780	4,775	3,925	3,286	2,919	3,130	3,692	3,956	4,054	4,054	4,054		
東洋建設	2,990	3,142	3,302	3,483	3,713	3,883	3,971	4,256	4,798	5,011	5,010	5,238	5,268	4,938	5,063	5,063	4,798	4,643	4,938	4,938	4,843	4,693	4,719	4,780	4,775	4,780	4,775	3,925	3,286	2,919	3,130	3,692	3,956	4,054	4,054	4,054		
三井住友建設	2,625	2,459	2,677	3,075	3,182	2,904	4,141	4,132	5,022	5,796	5,825	5,227	5,155	4,840	4,932	4,431	4,230	4,230	4,148	3,928	3,698	5,674	5,365	5,454	5,300	5,000	3,961	3,365	2,986	3,136	3,427	3,827	3,778	4,044	4,044	4,044		
新幹線	6,314	6,023	7,678	8,805	8,189	9,237	4,832	11,973	15,745	15,688	11,871	9,295	9,295	10,900	10,900	11,345	9,935	11,991	11,991	11,991	5,233	5,233	5,233	5,233	5,233	5,233	5,233	5,233	5,233	5,233	5,233	5,233	5,233	5,233	5,233	5,233	5,233	5,233
東急建設	3,201	2,761	2,837	2,832	3,263	4,047	4,455	4,810	5,523	6,218	6,026	5,616	6,232	7,228	7,228	7,117	7,100	5,621	5,294	5,165	5,060	4,461	4,499	4,491	4,925	4,327	4,248	3,968	2,579	2,689	2,533	3,146	3,434	3,306	3,306	3,306		
東急建設	3,201	2,761	2,837	2,832	3,263	4,047	4,455	4,810	5,523	6,218	6,026	5,616	6,232	7,228	7,228	7,117	7,100	5,621	5,294	5,165	5,060	4,461	4,499	4,491	4,925	4,327	4,248	3,968	2,579	2,689	2,533	3,146	3,434	3,306	3,306	3,306		
東急建設	3,201	2,761	2,837	2,832	3,263	4,047	4,455	4,810	5,523	6,218	6,026	5,616	6,232	7,228	7,228	7,117	7,100	5,621	5,294	5,165	5,060	4,461	4,499	4,491	4,925	4,327	4,248	3,968	2,579	2,689	2,533	3,146	3,434	3,306	3,306	3,306		
東急建設	3,201	2,761	2,837	2,832	3,263	4,047	4,455	4,810	5,523	6,218	6,026	5,616	6,232	7,228	7,228	7,117	7,100	5,621	5,294	5,165	5,060	4,461	4,499	4,491	4,925	4,327	4,248	3,968	2,579	2,689	2,533	3,146	3,434	3,306	3,306	3,306		
東急建設	3,201	2,761	2,837	2,832	3,263	4,047	4,455	4,810	5,523	6,218	6,026	5,616	6,232	7,228	7,228	7,117	7,100	5,621	5,294	5,165	5,060	4,461	4,499	4,491	4,925	4,327	4,248	3,968	2,579	2,689	2,533	3,146	3,434	3,306	3,306	3,306		
東急建設	3,201	2,761	2,837	2,832	3,263	4,047	4,455	4,810	5,523	6,218	6,026	5,616	6,232	7,228	7,228	7,117	7,100	5,621	5,294	5,165	5,060	4,461	4,499	4,491	4,925	4,327	4,248	3,968	2,579	2,689	2,533	3,146	3,434	3,306	3,306	3,306		
東急建設	3,201	2,761	2,837	2,832	3,263	4,047	4,455	4,810	5,523	6,218	6,026	5,616	6,232	7,228	7,228	7,117	7,100	5,621	5,294	5,165	5,060	4,461	4,499	4,491	4,925	4,327	4,248	3,968	2,579	2,689	2,533	3,146	3,434	3,306	3,306	3,306		
東急建設	3,201	2,761	2,837	2,832	3,263	4,047	4,455	4,810	5,523	6,218	6,026	5,616	6,232	7,228	7,228	7,117	7,100	5,621	5,294	5,165	5,060	4,461	4,499	4,491	4,925	4,327	4,248	3,968	2,579	2,689	2,533	3,146	3,434	3,306	3,306	3,306		
東急建設	3,201	2,761	2,837	2,832	3,263	4,047	4,455	4,810	5,523	6,218	6,026	5,616	6,232	7,228	7,228	7,117	7,100	5,621	5,294	5,165	5,060	4,461	4,499	4,491	4,925	4,327	4,248	3,968	2,579	2,689	2,533	3,146	3,434	3,306	3,306	3,306		
東急建設	3,201	2,761	2,837	2,832	3,263	4,047	4,455	4,810	5,523	6,218	6,026	5,616	6,232	7,228	7,228	7,117	7,100	5,621	5,294	5,165	5,060	4,461	4,499	4,491	4,925	4,327	4,248	3,968	2,579	2,689	2,533	3,146	3,434	3,306	3,306	3,306		
東急建設	3,201	2,761	2,837	2,832	3,263	4,047	4,455	4,810	5,523	6,218	6,026	5,616	6,232	7,228	7,228	7,117	7,100	5,621	5,294	5,165	5,060	4,461	4,499	4,491	4,925	4,327	4,248	3,968	2,579	2,689	2,533	3,146	3,434	3,306	3,306	3,306		
東急建設	3,201	2,761	2,837	2,832	3,263	4,047	4,455	4,810	5,523	6,218	6,026	5,616	6,232	7,228	7,228	7,117	7,100	5,621	5,294	5,165	5,060	4,461	4,499	4,491	4,925	4,327	4,248	3,968	2,579	2,689	2,533	3,146	3,434	3,306	3,306	3,306		
東急建設	3,201	2,761	2,837	2,832	3,263	4,047	4,455	4,810	5,523	6,218	6,026	5,616	6,232	7,228	7,228	7,117	7,100	5,621	5,294	5,165	5,060	4,461	4,499	4,491	4,925	4,327	4,248	3,968	2,579	2,689	2,533	3,146	3,434	3,306	3,306	3,306		
東急建設	3,201	2,761	2,837	2,832	3,263	4,047	4,455	4,810	5,523	6,218	6,026	5,616	6,232	7,228	7,228	7,117	7,100	5,621	5,294	5,165	5,060	4,461	4,499	4,491	4,925	4,327	4,248	3,968	2,579	2,689	2,533	3,146	3,434	3,306	3,306	3,306		
東急建設	3,201	2,761	2,837	2,832	3,263	4,047	4,455	4,810	5,523	6,218	6,026	5,616	6,232	7,228	7,228	7,117	7,100	5,621	5,294	5,165	5,060	4,461	4,499	4,491	4,925	4,327	4,248	3,968	2,579	2,689	2,533	3,146	3,434	3,306	3,306	3,306		
東急建設	3,201	2,761	2,837	2,8																																		

(単位:億円)

会社名	1982	1983	1984	1985	1986	1987	1988	1989	1990	1991	1992	1993	1994	1995	1996	1997	1998	1999	2000	2001	2002	2003	2004	2005	2006	2007	2008	2009	2010	2011	2012	2013	2014		
東海建設	9,063	8,783	9,417	9,820	11,006	3,999	16,077	19,289	23,159	23,054	18,038	12,922	12,228	14,999	15,243	13,245	12,803	12,876	12,455	12,004	11,395	11,782	14,845	13,740	13,878	14,637	13,874	9,440	10,329	11,011	10,536	11,011	10,536	11,438	
大畑組	2,225	2,213	2,285	2,826	8,396	9,666	12,027	15,330	19,446	18,946	15,666	11,777	12,263	13,531	14,495	13,146	12,230	12,083	11,730	10,931	10,897	11,293	15,945	13,994	15,531	11,985	11,743	10,211	10,497	11,376	12,274	13,115	13,115	13,115	
大井建設	9,631	9,236	9,127	9,534	10,224	11,511	14,555	18,364	22,419	22,638	17,631	13,543	11,847	15,865	17,207	15,865	13,296	12,019	12,028	14,254	14,154	14,254	14,154	13,139	14,578	11,794	9,825	9,737	10,723	10,723	10,723	10,723	10,723	14,298	
東洋建設	10,220	9,780	9,357	9,889	10,202	12,059	16,296	20,282	24,524	25,021	20,047	13,793	14,086	15,100	15,124	14,528	13,184	12,585	12,262	12,015	11,859	11,938	12,995	13,677	14,911	16,270	13,224	10,702	12,064	11,831	11,599	13,934	14,506		
竹中工務店	7,042	6,794	6,814	7,242	7,756	8,869	11,884	15,343	19,135	19,333	15,199	12,416	10,371	10,333	10,344	11,161	10,156	8,425	8,425	8,425	8,425	8,918	9,718	9,820	10,942	10,716	10,283	8,912	6,647	7,546	7,708	9,510	11,108		
長谷川工務店	1,711	1,601	1,606	1,478	1,515	2,003	2,770	4,214	2,865	3,024	3,120	3,215	3,238	3,386	3,581	3,551	2,455	2,455	2,455	2,455	2,455	3,447	3,574	3,558	4,515	4,528	2,509	2,707	2,705	2,886	2,886	3,631	4,642		
宇田建設	3,460	3,629	3,538	4,068	4,476	5,255	3,271	7,068	9,023	9,450	7,671	6,929	5,994	6,226	6,929	6,929	6,929	6,929	6,929	6,929	6,929	6,929	6,929	6,929	6,929	6,929	6,929	6,929	6,929	6,929	6,929	6,929	6,929	6,929	
安永・田山建設	2,678	3,178	3,228	3,370	3,669	4,059	4,324	4,600	4,918	4,792	4,796	5,306	5,554	2,488	2,488	2,488	2,488	2,488	2,488	2,488	2,488	2,488	2,488	2,488	2,488	2,488	2,488	2,488	2,488	2,488	2,488	2,488	2,488	2,488	2,488
田中建設工業	906	1,054	1,033	1,167	1,243	1,803	1,920	2,318	2,854	3,063	2,953	2,953	2,953	2,953	2,953	2,953	2,953	2,953	2,953	2,953	2,953	2,953	2,953	2,953	2,953	2,953	2,953	2,953	2,953	2,953	2,953	2,953	2,953	2,953	2,953
三井建設	2,713	3,053	2,386	2,809	3,097	3,604	3,977	4,605	5,251	6,095	5,721	5,589	4,851	4,561	4,561	4,561	4,561	4,561	4,561	4,561	4,561	4,561	4,561	4,561	4,561	4,561	4,561	4,561	4,561	4,561	4,561	4,561	4,561	4,561	4,561
東洋建設	2,563	2,838	3,086	3,086	3,086	3,086	3,086	3,086	3,086	3,086	3,086	3,086	3,086	3,086	3,086	3,086	3,086	3,086	3,086	3,086	3,086	3,086	3,086	3,086	3,086	3,086	3,086	3,086	3,086	3,086	3,086	3,086	3,086	3,086	3,086
熊谷組	2,500	8,113	10,194	10,195	8,538	9,543	4,833	12,381	12,501	12,443	9,007	9,040	9,144	8,325	10,016	9,039	8,415	6,502	4,238	4,238	4,238	4,238	4,238	4,238	4,238	4,238	4,238	4,238	4,238	4,238	4,238	4,238	4,238	4,238	4,238
東洋建設	3,209	2,925	2,996	3,097	3,583	3,891	4,879	5,944	7,064	7,762	8,205	6,031	7,006	7,083	7,097	6,015	5,317	5,307	5,423	4,910	4,288	3,804	4,419	4,027	3,991	3,804	2,601	2,497	2,605	2,499	2,447	2,991	3,391	3,391	
東洋建設	1,701	2,023	2,136	2,469	2,806	2,719	2,723	3,116	3,222	3,286	3,714	4,293	4,937	2,788	7,064	7,125	5,297	5,490	4,406	4,384	4,066	4,511	2,932	2,994	2,799	2,839	2,769	2,143	2,017	2,886	2,886	2,886	2,886	2,886	
東洋建設	2,315	2,444	2,458	2,386	2,014	2,990	3,153	3,689	4,328	3,454	3,666	3,238	2,949	2,944	3,102	2,711	2,716	2,490	2,159	2,398	2,305	2,428	2,452	2,441	2,449	1,751	1,675	1,694	1,326	1,400	1,740	2,201	1,978		
東洋建設	1,445	1,153	1,306	1,486	1,391	1,811	1,853	2,124	2,410	2,113	2,447	2,286	3,143	3,235	3,237	2,735	2,307	2,337	3,244	2,204	1,721	1,970	2,466	1,882	1,776	1,556	1,406	1,403	1,178	1,414	1,741	1,741	1,741	1,741	
東洋建設	1,337	1,393	1,481	1,544	1,698	2,063	2,791	2,807	3,333	3,498	2,783	2,251	2,232	2,344	2,546	2,469	2,312	2,244	2,083	1,880	2,124	1,915	1,952	1,960	2,088	1,793	1,356	1,328	1,059	1,156	1,265	1,184	1,184	1,184	
東洋建設	1,072	1,174	1,214	1,402	1,462	1,766	2,010	2,509	2,853	3,083	2,633	2,633	2,406	2,241	2,836	2,335	2,188	2,188	2,075	1,589	1,311	1,251	1,528	1,209	1,256	1,248	1,382	1,107	1,115	853	1,521	1,021	1,347	1,391	
東洋建設	1,853	1,874	1,905	2,076	2,279	2,496	2,961	3,867	3,700	3,188	3,334	2,755	3,159	2,818	2,673	2,532	2,129	1,832	1,832	1,832	1,832	1,832	1,832	1,832	1,832	1,832	1,832	1,832	1,832	1,832	1,832	1,832	1,832	1,832	
東洋建設	439	503	506	459	568	749	787	977	1,098	1,093	913	898	721	853	916	848	624	582	535	481	464	464	464	464	464	464	464	464	464	464	464	464	464	464	464
東洋建設	554	545	551	544	605	645	788	863	1,036	1,171	1,420	1,392	1,485	1,372	1,513	1,376	1,353	1,333	1,352	1,221	1,006	1,099	1,016	1,092	1,098	1,116	809	656	539	476	723	840	1,000	1,000	
東洋建設	733	711	642	740	791	908	1,040	1,160	1,332	1,367	1,406	1,530	1,531	1,744	1,637	1,637	1,637	1,637	1,637	1,637	1,637	1,637	1,637	1,637	1,637	1,637	1,637	1,637	1,637	1,637	1,637	1,637	1,637	1,637	
東洋建設	3,025	3,034	3,025	3,046	3,351	3,881	4,259	4,459	5,495	4,999	4,257	3,311	3,758	4,297	3,735	3,253	3,248	3,133	3,041	2,164	1,784	1,564	1,623	1,738	1,596	1,556	1,382	1,044	1,056	1,003	1,075	1,248	1,406	1,406	
東洋建設	433	400	439	367	446	446	446	446	446	446	446	446	446	446	446	446	446	446	446	446	446	446	446	446	446	446	446	446	446	446	446	446	446	446	446
東洋建設	513	469	486	447	505	553	666	726	813	848	778	852	797	755	705	741	705	747	686	875	806	908	924	957	961	894	774	824	877	701	906	1,146	1,238	1,238	
東洋建設	881	770	853	822	994	1,044	1,121	1,114	1,246	1,252	1,268	1,463	1,338	1,446	1,446	1,446	1,446	1,446	1,446	1,446	1,446	1,446	1,446	1,446	1,446	1,446	1,446	1,446	1,446	1,446	1,446	1,446	1,446	1,446	
東洋建設	364	374	367	348	392	382	466	541	594	683	958	642	625	666	696	643	676	707	647	677	752	763	693	728	766	787	744	693	754	689	799	1,101	782	782	
東洋建設	385	410	422	403	532	657	829	971	1,072	950	778	733	784	787	813	819	792	803	842	777	792	793	853	862	877	769	714	611	637	718	764	808	909	909	
東洋建設	414	433	441	509	625	742	803	944	1,027	873	928	803	803	803	844	808	737	746	796	743	746	746	746	746	746	746	746	746	746	746	746	746	746	746	
東洋建設	474	429	401	391	436	544	621	674	821	921	939	1,028	1,008	975	913	838	888	803	789	538	543	618	619	787	783	604	644	557	526	505	649	770	770		
東洋建設	368	428	486	449	524	731	1,166	838	958	879	767	715	775	815	765	747	828	730	757	549	495	497	536	688	575	860	417	398	519	517	599	663	692	692	
東洋建設	1,152	1,208	1,366	1,218	1,456	1,603	2,377	1,923	2,631	2,548	2,462	2,851	2,229	2,475	2,306	2,109	2,087	1,997	1,807	1,807															

(単位:億円)

会社名	1982	1983	1984	1985	1986	1987	1988	1989	1990	1991	1992	1993	1994	1995	1996	1997	1998	1999	2000	2001	2002	2003	2004	2005	2006	2007	2008	2009	2010	2011	2012	2013	2014	2015(前年)	
東武建設	386	294	298	294	346	136	502	713	1019	1162	766	613	578	166	103	84	98	280	390	362	258	376	471	553	386	295	169	96	175	413	246	270	214	487	
大林組	288	266	276	305	214	247	328	502	605	528	481	578	166	319	308	249	221	274	319	334	297	290	414	524	369	323	318	594	222	382	407	461	596	546	
大成建設	262	252	315	255	297	385	491	638	1029	1103	1116	800	571	222	101	279	171	247	319	596	469	415	513	434	554	299	-111	277	240	302	301	568	745	623	
竹中工務店	365	367	319	284	216	296	450	867	1242	1320	1395	1315	231	170	314	272	171	351	495	367	330	399	454	488	483	208	176	188	162	175	293	562	640		
長谷川コーポレーション	199	94	127	158	216	215	297	334	357	254	95	55	8	-1188	-389	56	-54	-21	148	134	160	339	339	360	531	600	531	124	182	200	254	418	385		
上田建設	121	85	87	78	126	126	98	275	426	483	412	527	296	271	273	256	288	292	277	125	39	123	148	98	90	64	55	75	75	-67	-606	66	148	116	
安藤・熊(田面組)	18	6	32	81	104	107	112	116	59	84	105	122	149	138	426	289	166	137	196	126	94	38	61	56	35	24	27	6	2	48	53	113	181	172	
安藤・熊(田面建設)	30	21	13	24	31	30	38	65	98	84	74	63	20	22	27	26	34	36	17	24	24	35	40	19	58	20	32	17	2	19	-5	-	-		
田辺建設工業	985	969	1166	1046	1146	43	1235	1346	1572	151	126	130	131	112	77	85	64	106	130	92	53	74	92	92	20	-23	39	36	14	53	-40	113	153	138	
三井住友建設	72	29	9	56	78	97	84	104	121	149	144	144	144	102	123	108	99	52	88	105	84	18	74	88	113	21	-51	-71	74	74	66	92	114	138	
三井住友建設	47	52	38	46	43	59	62	81	108	120	106	67	44	34	27	50	31	67	80	75	161	87	44	80	102	15	16	55	16	33	46	80	128	100	
東急建設工業	345	327	356	301	281	300	141	457	423	245	207	184	159	95	61	103	61	7	7	64	-5	28	84	91	40	40	23	42	20	29	1	68	157	115	
アカソノ・ドーム建設	139	119	129	106	101	109	127	159	204	265	262	266	315	324	308	182	177	206	207	124	149	74	124	95	65	35	79	-64	21	34	43	61	96	106	
東急建設	42	51	52	55	71	80	65	64	51	56	57	83	104	82	233	277	157	213	113	-55	-74	75	87	55	73	53	48	48	78	19	23	36	80	86	
東村組	177	99	97	81	95	108	162	152	208	207	174	173	141	215	128	15	39	118	72	-37	39	66	48	55	27	-131	59	22	45	-28	36	38	56	52	
東武建設工業	40	21	41	13	37	42	69	45	58	77	116	94	99	120	104	37	40	108	96	74	31	38	33	35	13	23	24	31	44	10	22	18	53	46	
長谷川	47	41	29	17	41	53	27	82	114	98	86	95	68	56	32	26	45	68	12	7	16	42	27	9	4	-2	6	16	8	-75	-40	10	23	17	
東武建設	75	59	39	29	52	40	37	43	54	59	58	65	66	65	46	30	31	54	30	43	56	55	49	41	-31	14	-25	18	19	14	-9	20	36	38	
東武建設	28	32	30	18	9	27	31	38	37	47	48	56	48	53	42	13	32	49	22	35	33	23	45	45	13	18	24	34	12	22	22	34	46	54	
東武建設	44	28	31	8	34	44	53	71	85	94	91	116	135	173	110	50	95	102	45	32	22	49	34	45	2	9	10	4	-23	4	-45	7	36	19	
アカソノ・ドーム建設	8	9	8	14	18	24	26	36	64	57	51	34	13	18	18	5	2	4	6	0	3	-1	19	9	13	29	27	27	14	3	18	23	38	26	
東田組	37	42	42	41	44	49	54	54	49	49	60	65	73	63	63	48	48	55	61	44	51	44	44	39	50	46	45	35	17	5	29	41	64	43	
大野建設	38	33	34	28	29	33	33	33	19	28	37	43	48	48	52	32	39	32	23	27	17	13	14	34	28	-3	20	17	9	3	-4	25	63	48	
東武建設	73	72	112	108	70	87	120	132	161	95	52	97	99	86	103	78	68	68	68	66	3	5	24	47	56	6	-108	19	3	-45	5	6	10	21	28
東武建設	3	7	4	5	7	1	8	12	16	19	21	10	9	6	7	3	7	12	9	-9	38	42	34	28	26	14	25	48	34	21	19	23	37	38	
トニー・三菱	9	10	9	9	17	29	17	12	14	16	16	30	56	46	49	40	20	19	37	40	31	42	18	9	8	-31	-30	10	31	9	2	2	16	22	15
東武建設	17	14	8	4	10	5	11	16	28	30	35	27	25	12	14	15	15	21	10	9	35	45	36	36	42	43	48	56	67	70	57	80	96	103	
大田組	46	40	40	35	48	38	44	55	54	57	59	64	70	71	100	53	49	64	55	21	34	29	27	26	15	14	14	14	11	22	6	8	16	44	34
東武建設	17	13	7	10	13	12	10	13	14	15	17	19	19	22	21	18	21	22	15	10	14	15	16	20	15	19	21	23	21	20	31	38	25		
東武建設	8	11	9	8	9	11	20	41	52	52	49	36	30	22	21	15	15	26	15	7	10	16	16	21	18	10	8	11	8	13	8	14	39	33	
大田建設工業	16	13	9	16	11	22	15	40	38	43	38	49	38	29	21	8	15	15	8	10	17	38	34	40	34	-37	56	45	38	26	21	64	67	66	
大和ハウス工業建設	8	11	7	5	14	11	13	14	16	12	20	23	14	7	8	6	4	14	8	15	12	10	15	13	29	13	20	33	1	2	2	18	30		
東武建設	24	20	20	27	26	40	28	31	31	30	35	31	38	43	33	28	33	56	34	28	9	23	46	33	-1	8	-6	14	23	4	11	21	22	24	
田辺建設	13	14	17	15	10	30	11	48	56	66	61	48	41	27	26	23	36	42	23	13	16	11	5	16	13	12	13	17	17	10	13	13	26	57	14
東武建設	-	-	-	-	3	5	9	13	18	22	27	30	30	20	17	4	14	13	16	23	19	24	27	41	40	45	42	25	16	45	20	40	59	80	72
東武建設	12	11	-30	-23	1	14	9	12	38	53	59	59	61	30	23	24	26	42	7	7	-27	27	20	19	43	53	7	4	10	19	44	51	29		
第一建設工業	11	8	5	5	8	7	11	13	17	18	14	19	13	17	16	6	9	15	15	20	21	26	37	36	36	42	35	44	46	40	42	56	57	46	
大田建設	8	4	6	6	22	3	33	33	39	36	39	33	29	19	10	-46	14	26	5	-7	4	12	9	4	-22	9	9	12	8	-9	-8	14	16	14	
東武建設	5	4	2	6	4	4	6	7	8	8	10	10	12	13	9	6	7	8	7	8	6	6	7	7	9	7	6	4	6	3	-2	4	8	18	
東武建設	11	9	5	8	13	12	14	20	4	16	13	24	23	14	14	10	5	25	18	15	10	7	6	13	6	13	6	12	7	10	9	6	10	14	19
東武建設	3,487	3,091	2,953	2,708	3,061	3,301	4,138	7,884	6,967	4,762	2,614	3,482	3,093	2,577	3,598	4,118	2,834	2,16																	